



УНИВЕРЗИТЕТ У БЕОГРАДУ

СЕКТОР ЗА СТУДИЈЕ И НАУКУ

**ИЗВЕШТАЈ УНИВЕРЗИТЕТСКЕ КОМИСИЈЕ ЗА УПИС СТУДЕНАТА У ПРВУ ГОДИНУ студијских програма
првог нивоа студија
У ШКОЛСКОЈ 2017/2018. ГОДИНИ**

новембар 2017. године



УНИВЕРЗИТЕТ У БЕОГРАДУ

На основу члана 18. Правилника о упису студената на студијске програме Универзитета у Београду («Гласник Универзитета у Београду», број 168/12) Комисија подноси Сенату Универзитета

ИЗВЕШТАЈ О УПИСУ СТУДЕНАТА У ПРВУ ГОДИНУ ОСНОВНИХ АКАДЕМСКИХ, ИНТЕГРИСАНИХ АКАДЕМСКИХ И ОСНОВНИХ СТРУКОВНИХ СТУДИЈА У ШКОЛСКОЈ 2017/2018. ГОДИНИ

Сенат Универзитета у Београду на седници одржаној 12. априла 2017. године формирао је *Универзитетску комисију за упис Универзитета у Београд*, која је радила у следећем саставу:

1. проф. др НАДА КОВАЧЕВИЋ, проректор, председник Комисије
2. проф. др ГОРДАНА ВОЈКОВИЋ, продекан Географског факултета
3. проф. др ПРЕДРАГ ИВАНИШ, продекан Електротехничког факултета
4. проф. др ЉИЉАНА ТИХАЧЕК ШОЈИЋ, продекан Стоматолошког факултета
5. проф. др ВЛАДАН ПЕТРОВ, продекан Правног факултета
6. ЛУКА МАРОШАНИН, студент Фармацеутског факултета
7. ЉИЉАНА ДАМЈАНОВ, стручна служба Универзитета

Конкурс за упис студената на основне академске, интегрисане академске и основне струковне студије Универзитета у Београду за школску 2017/2018. годину је расписан на истој седници Сената 12. априла 2017. године.

Конкурс је расписан за 87 студијска програма ОАС и 10 ИАС и укупно 15107 студената (9467 буџетских места и 5640 места за самофинансирајуће студенте). Организована су три уписна рока. Укупно је било пријављено 20536 кандидата (по првој жељи), а у прву годину

студијских програма уписано је 13821 студент. Упражњено је остало 1478 места (234 буџетских и 1244 самофинансирајућих места).

Конкурс је такође био расписан за 5 студијских програма ОСС и укупно 210 студената (30 буџетских места и 180 места за самофинансирајуће студенте). Организована су три уписна рока. Укупно је било пријављено 99 кандидата по првој жељи, 142 укупно, а у прву годину студијских програма уписано је 109 студената. Упражњено је остало 101 место за самофинансирајуће студенте (прошле године 44 упражњена места).

Пријављивање по Конкурсу у првом року обављено је од **21. до 25. јуна**, а полагање пријемних испита одржано је од 26. јуна до 2. јула 2017. године. Према подацима током првог уписног рока на Универзитет се, на основне и интегрисане академске студије, пријавило **19958 (прошле године – 21619)**, (у три рока укупно 20536; прошле године-22142) кандидата за упис на **15107** места на 97 студијских програма (87 студијских програма основних академских и 10 програма интегрисаних академских студија).

Први уписни рок завршен је 14. јула, при чему је уписан **13821** студент, а остало слободно за други (септембарски) рок **укупно 1961 место, 427 на буџету и 1534 самофинансирајућих (прошле године - 1274 места - 192 на буџету и 1082 самофинансирајућа)**. Слободна места су била на 23 факултета и на свим групацијама, на укупно 75 студијских програма.

Сенат Универзитета је овластио Комисију за упис, те је Комисија на седници одржаној 17. јула расписала други рок за 2052 места – 403 буџетска и 1649 самофинансирајућих. (Као и свих претходних година опет се појавила разлика у подацима који се тичу првог рока, а које смо генерисали из информационог система након завршетка првог рока и након обављеног уписа). ИСУ – 1961 упражњена за други рок, 427 буџетских и 1534 самофинансирајућа.

Други уписни рок је започео пријављивањем кандидата **1-5. септембра 2017. године**. Полагање пријемног испита је било **6. и 7. септембра 2017. године**. године, према распореду факултета. Резултати су објављени **8. септембра** на ранг листама за сваки студијски програм. Након истека периода за примедбе, на сајту Универзитета објављене су све коначне ранг листе **13. септембра 2017. године** (за поједине студијске програме и раније), а упис је обављен у периоду до **16. септембра 2017. године**. Као и прошле године, Одлуком Владе Републике Србије о броју студената за упис у прву годину студијских програма основних струковних, академских и интегрисаних студија које се финансирају из буџета Републике Србије за високошколске установе чији је оснивач Република Србија у школској 2017/2018. години дефинисано да се у другом року може уписати 90 студената на терет буџета – држављана Републике Србије који су средњу школу завршили у иностранству у школској 2016/17. години.

Ове године је, као и претходне организован и трећи уписни рок и то на 14 факултета (прошле године на 6 факултета). У трећем року уписано је укупно 54 студента (прошле године 24).

Према резултатима уписа у прву годину основних академских студија на расписаних 15107 места пријавило се по првој жељи укупно 20.536 кандидата, а уписано је укупно у сва три рока 13821 (прошле године је уписано 14411 студената).

Упражњених места на Универзитету је 1478 (Прошле године је било 803, претпрошле - 437). [Табела 1.](#)

Када је у питању број пријављених у односу на број објављених места у оквиру *техничко-технолошке групације*, ([граф. 4. и 6.](#)) ове године, као и ранијих, највеће интересовање било је за **Факултет организационих наука**. У [графикону 7д](#) уочава се да је укупан број пријављених кандидата на техничко-технолошкој групацији ове године још мањи, иако је од 2010/11 имао тенденцију константног раста све до прошле године. Ове године је број планираних студената повећан на

групацији за 277 места, а пријавило се 579 кандидата мање него у шк. 2016/17. години.

У оквиру *друштвено-хуманистичке групације* ([граф. 10.](#)) највеће интересовање средњошколаца је поново владало за **Факултет спорта и физичког васпитања**, који је имао највећи број пријављених и 2009/10, 2011/12, 2013/14, 2015/16 и 2016/17 године. У оквиру [граф. 11](#) се може видети преглед из претходне 4 школске године. Сагледавајући све факултете и ове групације ([графикон 11 б](#)) ове године се пријавило више (185) кандидата него прошле године, а планирано је за упис 200 места мање.

У оквиру *медицинске групације* ([граф. 13; граф. 15](#)) као и претходних година највише заинтересованих је било за **Стоматолошки факултет**. Кроз анализу 6 претходних година за факултете ове групације ([графикон 15.](#)), уочава се да је ове године смањен број укупно планираних студената за 25 студената, а пријавио се 101 кандидат више.

На *природно-математичкој групацији* је ове године конкурисало 187 кандидата мање него прошле године, а планирано је 40 студената више ([графикон 19](#)). Највеће интересовање ове, као и прошлих година ([граф. 18](#)) је било као и прошлих година за **Математички факултет**.

Закључно, након спроведеног уписа кроз три уписна рока, на Универзитету је остало **1478 упражњених места** (2016/17 - 803 упражњена места, 2015/16 – 437, 2014/15 - 336 упражњених места, 2013/14 - 226).

У прву годину основних академских и интегрисаних академских студија на Универзитету, према достављеним подацима, укупно је уписано 638 страних држављана (2016/17 - 485 страних држављана; 2015/16 – 612; 2014/15 - 696, 2013/14 - 688), од тога **припадника српске националне мањине из суседних земаља – 525.** [табела 2.](#)

Посматрајући упис у последњих десет школских година ([графикон 20.](#)) приметно је одступање у 2007/08 и у шк. 2012/13 години школској години (када се највећи број кандидата пријавио, мада се најмањи број уписао).

Ове године је број планираних врло сличан, али се пријавило 1606 кандидата мање у односу на прошлу годину (а прошле године 1124 кандидата мање у односу на претпрошлу годину).

Када је у питању полна структура, нешто више од 60 % уписаних су особе женског пола, а нешто мање од 40 % особе мушког пола (идентично као и прошлих година). [графикон 21](#)

На [графиконима 22, 23, 24 и 25](#) приказан је **просечан број бодова које су кандидати остварили на пријемном, у средњој школи и укупан број бодова (по групацијама)**. Код рачунања просечног броја бодова нису узети у обзир студенти уписани у додатним уписним роковима, као ни кандидати уписани по посебним условима уписа (припадници ромске националне мањине, лица из пројекта Свет у Србији, лица са инвалидитетом). На Универзитету највећи просечан број бодова (рачунајући и основне академске и интегрисане академске студије) је на Биолошком факултету – 86,69 а најмањи на Архитектонском на интегрисаним студијама – 60,08. Подацима од ове године су додати подаци о просечном броју бодова по истим параметрима за упис у претходне 3 школске године.

Ове године, као и претходне, Одлуком Владе Републике Србије о броју студената за упис у прву годину студијских програма основних струковних, академских и интегрисаних студија које се финансирају из буџета Републике Србије за високошколске установе чији је оснивач Република Србија у школској 2017/2018. години Универзитету у Београду је одобрено да, кроз **програме афирмативних мера**, упише **90 особа са инвалидитетом и 90 особа ромске националне мањине**.

Упис кандидата са хендикепом на факултете Универзитета у Београду спроводи се у складу са Стручним упутством за спровођење уписа у прву годину студијских програма основних и интегрисаних студија на високошколским установама чији је оснивач Република Србија за школску 2017/2018. годину.

Кандидати са хендикепом који се пријаве за упис по програму афирмативних мера, након полагања пријемног испита се рангирају на

посебној ранг листи. Са ових листа, високошколска установа уписује највише онолико кандидата колико је одобрено Одлуком Владе Републике Србије о броју студената за упис у прву годину студијских програма основних струковних, академских и интегрисаних студија које се финансирају из буџета Републике Србије за високошколске установе чији је оснивач Република Србија у школској 2017/2018. години („Сл. Гласник РС“, Број 53/2017 и 60/2017). У складу са Одлуком, Универзитету у Београду одобрено је да упише 90 особа са хендикепом кроз Програм афирмативних мера. Студенти који не упишу студијски програм на овај начин, биће рангирани са осталим кандидатима за редовна буџетска и самофинансирајућа места.

У складу са усвојеном документом „Политика уписа студената на Универзитет у Београду за школску 2017/2018 годину“ донетом од стране Сената 22. фебруара 2017. године (Гласник Универзитета, LV, број 198, 01. јун 2017.), Ректор је именовао *Радну групу за стручну и консултативну помоћ при утврђивању права на упис на студијски програм кандидатима са инвалидитетом кроз афирмативни програм*.

Главни задатак Радне групе је био да прегледа медицинску документацију коју подносе кандидати који конкуришу за упис на студијске програме на факултетима Универзитета, по програму афирмативних мера за лица са инвалидитетом. На основу сагледавања приспеле документације, Радна група упућује препоруке деканима факултета да ли постоје основ да кандидат буде категорисан и рангиран кроз посебну листу која се односи на Програм афирмативних мера за лица са инвалидитетом.

Радну групу су чинили:

1. проф. др Петар Булат – Медицински факултет
2. проф. др Горан Недовић – Факултет за специјалну едукацију и рехабилитацију

Радна група радила је у сарадњи са Центром за студенте са хендикепом Универзитета у Београду, проректором за студије и управљање квалитетом, проф. др Надом Ковачевић и Сектором за студије и науку Универзитета у Београду.

Радна група је организовала четири састанка који су одржани: 23. и 26. јуна, 3. јула и 12. септембра 2017. године.

На првом састанку, одржаном 23. јуна, разматрани су сви пристигли захтеви у првом уписном року. Радна група је на састанку одржаном 23. јуна утврдила да постоји основ да се за 44 кандидата упути препорука факултетима за упис по Програму афирмативних мера. Други и трећи састанак Радне групе одржани су са задатком да се прегледају:

- накнадно достављене документације од стране факултета,
- жалбе кандидата којима стручне службе факултета, приликом пријема докумената, нису узеле медицинску документацију, иако су се у пријавном листу изјаснили да конкуришу по афирмативној мери
- допуне документације коју је Радна група тражила од неких кандидата.

На састанцима одржаним 26. јуна и 3. јула одлучено је да за додатних 18 кандидата постоји основ за упућивање препорука факултетима за упис по Програму афирмативних мера.

Факултети су путем мејла (достављањем Записника са одржаних седница) обавештавани о препорукама Радне групе, а представници Универзитетског центра за студенте са хендикепом су телефонским путем информисали кандидате који нису добили позитивну препоруку Радне групе. Кандидати су добијали информације о резултатима одржаног састанка и о томе да жалбе на одлуку и потребне допуне документације достављају факултетима у што краћем временском року. На четвртом састанку, одржаном електронским путем, разматрани су захтеви пристигли у другом уписном року. У другом уписном року факултети су доставили документацију за 4 нова кандидата, као и за два кандидата која су већ конкурисала у првом року за упис кроз Програм афирмативних мера. Радна група је утврдила да за 5 кандидата постоји основ за упућивање препорука факултетима за упис по Програму афирмативних мера..

У оба уписна рока факултети су доставили документацију за укупно 74 кандидата која су конкурисала за упис кроз Програм афирмативних мера.

Од укупно 66 кандидата за које су упућене позитивне препоруке Радне групе у оба уписна рока, **уписано је 50 кандидата**. При том, највећи број

уписан је на Правни факултет (6 студената), Филолошки факултет (5 студената) и Економски факултет (5 студената).

У табели је приказан списак факултета са бројем студената уписаних у оба уписна рока у школску 2017/18. годину по програму афирмативних мера:

Филолошки факултет	5
Факултет организационих наука	4
Технички факултет у Бору	1
Фармацеутски факултет	2
Архитектонски факултет	1
Географски факултет	1
Правни факултет	6
Факултет политичких наука	1
Економски факултет	5
Стоматолошки факултет	1
ФАСПЕР	2
Саобраћајни факултет	1
Биолошки факултет	2
Електротехнички факултет	4
Машински факултет	2
Факултет спорта и физичког васпитања	1
Шумарски факултет	1
Математички факултет	1
Филозофски факултет	4
Медицински факултет	1
Факултет безбедности	1
Православни богословски факултет	1
Физички факултет	1
Грађевински факултет	1

Када су у питању **основне струковне студије**, у првом уписном року на 3 факултета која имају ове студије на 5 студијских програма (Стоматолошки,

Факултет спорта и физичког васпитања и Шумарски факултет) планирано је 210 места, 30 на буџету и 180 самофинансирајућих. На ове студијске програме пријавило се по првој жељи укупно у сва 3 рока 99 кандидата, а по свим жељама 142. Уписано је 109 (32 на буџету и 77 самофинансирајућих), те је након три уписна рока остало упражњено 101 место (прошле године је то било 44 места). Упражњена су следећа места: 50 на Шумарском факултету на студијском програму Технологија намештаја и производа од дрвета и 15 на Стоматолошком факултету на студијском програму Орална хигијена и 36 места на Факултету спорта и физичког васпитања – студијски програм Рекреација-8 и студијски програм Спорт - 28. Шумарски факултет није имао ни пријављене ни уписане студенте на студијском програму основних струковних студија Технологија намештаја и производа од дрвета.

Резултати уписа у прву годину основних струковних студија су приказани у [табели 5](#).

Упоређивањем коначних ранг листа и листа пријављених студената констатовано је да се сви студенти који се налазе на коначним листама, налазе и на листама пријављених студената. Обзиром да смо овај проблем уочили претпрошле године, успели смо да и ове, као и прошле године немамо уписане а нерангиране студенте (студенти који су полагали пријемни испит на неком другом факултету Универзитета у Београду којима су резултати положеног пријемног испита признавани и на основу тога су уписивани). И ове године нису признавани пријемни испити положени на факултетима неког другог универзитета.

Сви подаци прикупљани су преко веб сервиса, дефинисали смо обавезе факултета да ажурно и у договореним роковима податке о активностима током уписног рока и уписаним студентима на студијске програме учине доступним и видљивим. Неопходно је да се сви факултети придржавају договорених ставова, прихваћених обавеза и обавезе вођења електронских података о сваком студенту.

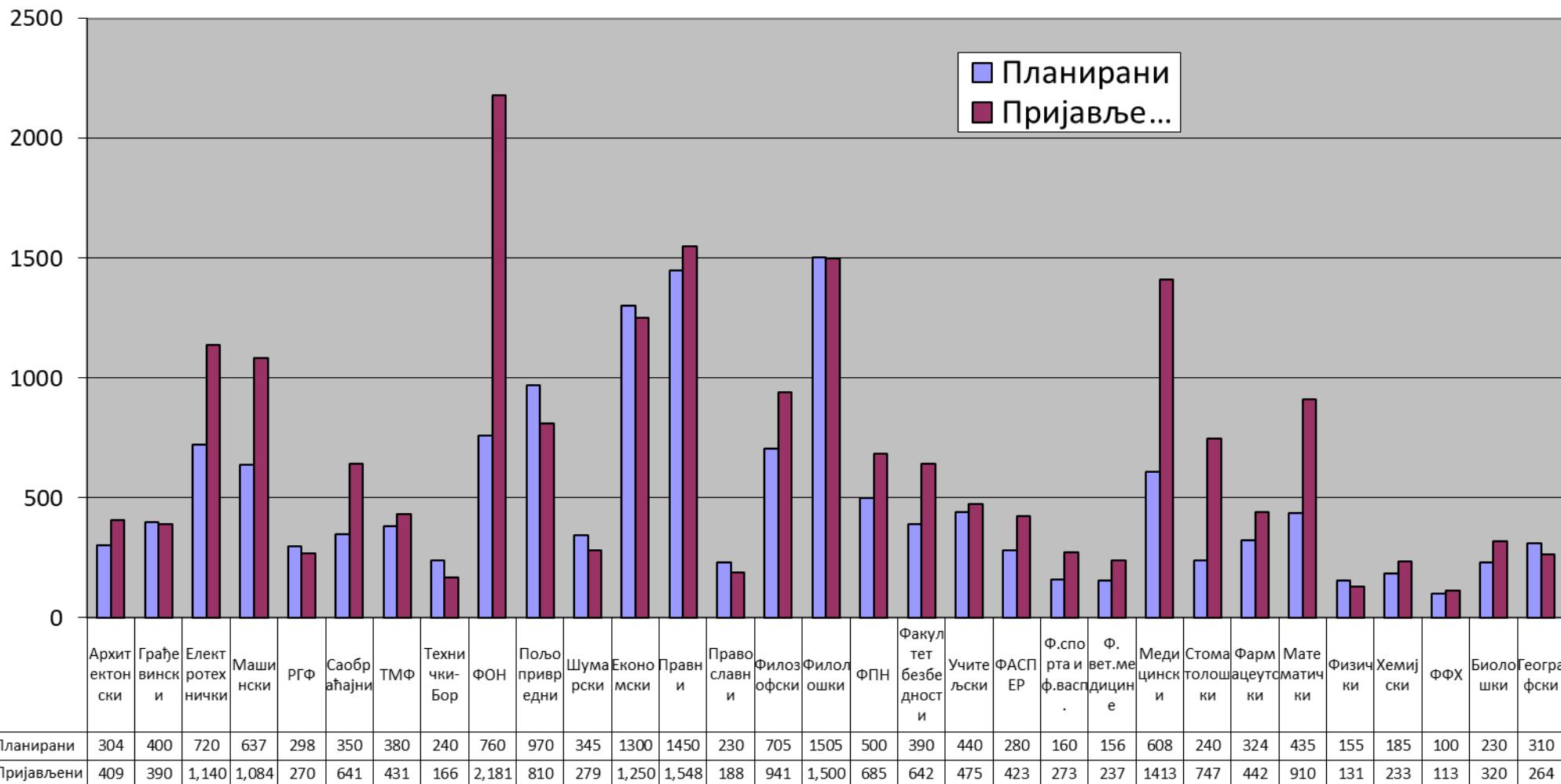
ПРЕДСЕДНИК КОМИСИЈЕ ЗА УПИС
Проф. др Нада Ковачевић, с.р.

Табела 1. Преглед података по факултетима у три уписна рока

Назив институције ФАКУЛТЕТ	Врста студија	Планирано			Уписано (без посеб. усл.)			Уписано (по посеб. усл.)			Уписано (укупно)			Пријављено		Буџет		Самоф.		Укупно	
		Б	С	У	Б	С	У	Б	С	У	Б	С	У	Прва жеља	Сви канд.	Пре ко	Упра ж.	Пре ко	Упра ж.	Пре ко	Упра ж.
Архитектонски факултет	ОАС	160	80	240	163	79	242	2		2	165	79	244	353	410	3		1		4	
Архитектонски факултет	ИАС	40	24	64	40	24	64				40	24	64	56	409						
Грађевински факултет	ОАС	280	120	400	279	63	342	2		2	281	63	344	390	415		1		55		56
Електротехнички факултет	ОАС	430	290	720	430	283	713	10		10	440	283	723	1,140	2,280			3		3	
Машински факултет	ОАС	520	117	637	523	118	641	4		4	527	118	645	1,084	1,084	3		5		8	
Рударско-геолошки факултет	ОАС	245	53	298	200	23	223	1		1	201	23	224	270	1,890		45		29		74
Саобраћајни факултет	ОАС	300	50	350	300	48	348	2		2	302	48	350	641	641						
Технолошко-металуршки факултет	ОАС	315	65	380	306	17	323	1		1	307	17	324	431	2,135		9		47		56
Технички факултет у Бору	ОАС	200	40	240	160	1	161	3		3	163	1	164	166	446		40		36		76
Факултет организационих наука	ОАС	385	375	760	387	426	813	12		12	399	426	825	2,181	5,363	2		63		65	
Пољопривредни факултет	ОАС	650	320	970	644	107	751	7		7	651	107	758	810	812		6		206		212
Шумарски факултет	ОАС	239	106	345	226	37	263	1		1	227	37	264	279	284		13		68		81
Економски факултет	ОАС	570	730	1,300	573	430	1,003	8	7	15	581	437	1,018	1,250	2,475	3			285	3	285
Правни факултет	ОАС	600	850	1,450	604	769	1,373	12	5	17	616	774	1,390	1,548	1,553	4			64	4	64
Православни богословски факултет	ОАС	150	80	230	151	29	180	1		1	152	29	181	188	376	1			50	1	50
Филозофски факултет	ОАС	638	67	705	623	57	680	12	1	13	635	58	693	941	3,686		15	3		3	15
Филолошки факултет	ОАС	750	755	1,505	726	538	1,264	10	4	14	736	542	1,278	1,500	1,507		24		203		227
Факултет политичких наука	ОАС	150	350	500	154	343	497	3	3	6	157	346	503	685	859	4			1	4	1
Факултет безбедности	ОАС	150	240	390	151	238	389	2		2	153	238	391	642	642	1					1
Учитељски факултет	ОАС	285	155	440	263	96	359	1		1	264	96	360	475	616		22		58		80
Факулт за спец.ед. и рехабилит.	ОАС	180	100	280	181	96	277	4	1	5	185	97	282	423	423	1		1			2
Факултет спорта и физич. васпит.	ОАС	160		160	161		161	1		1	162		162	273	273	1		1			2
Факултет ветеринарске медицине	ИАС	150	6	156	150	16	166				150	16	166	237	247			10		10	
Медицински факултет	ИАС	450	110	560	463	173	636	2		2	465	173	638	1,405	1,452	13		65		78	
Медицински факултет	ОАС		48	48		8	8					8	8	8	9				40		40
Стоматолошки факултет	ИАС	200	40	240	199	35	234	5		5	204	35	239	747	756		1				1
Фармацеутски факултет	ИАС	250	74	324	247	72	319	2		2	249	72	321	442	836		3				3
Математички факултет	ОАС	330	105	435	331	101	432	1		1	332	101	433	910	2,736	1			3	1	3
Физички факултет	ОАС	140	15	155	92	4	96	1		1	93	4	97	131	519		48		10		58
Хемијски факултет	ОАС	145	15	160	145	8	153				145	8	153	219	479				7		7
Хемијски факултет	ИАС	25		25	18		18				18		18	14	147		7				7
Факултет за физичку хемију	ОАС	80	20	100	80	6	86				80	6	86	113	113				14		14
Биолошки факултет	ОАС	160	70	230	161	67	228	5		5	166	67	233	320	320	1		2		3	
Географски факултет		140	170	310	140	100	240	2		2	142	100	242	264	624				68		68
Укупно		9,467	5,640	15,107	9,271	4,412	13,683	117	21	138	9,388	4,433	13,821	20,536	36,817	38	234	154	1,244	192	1,478

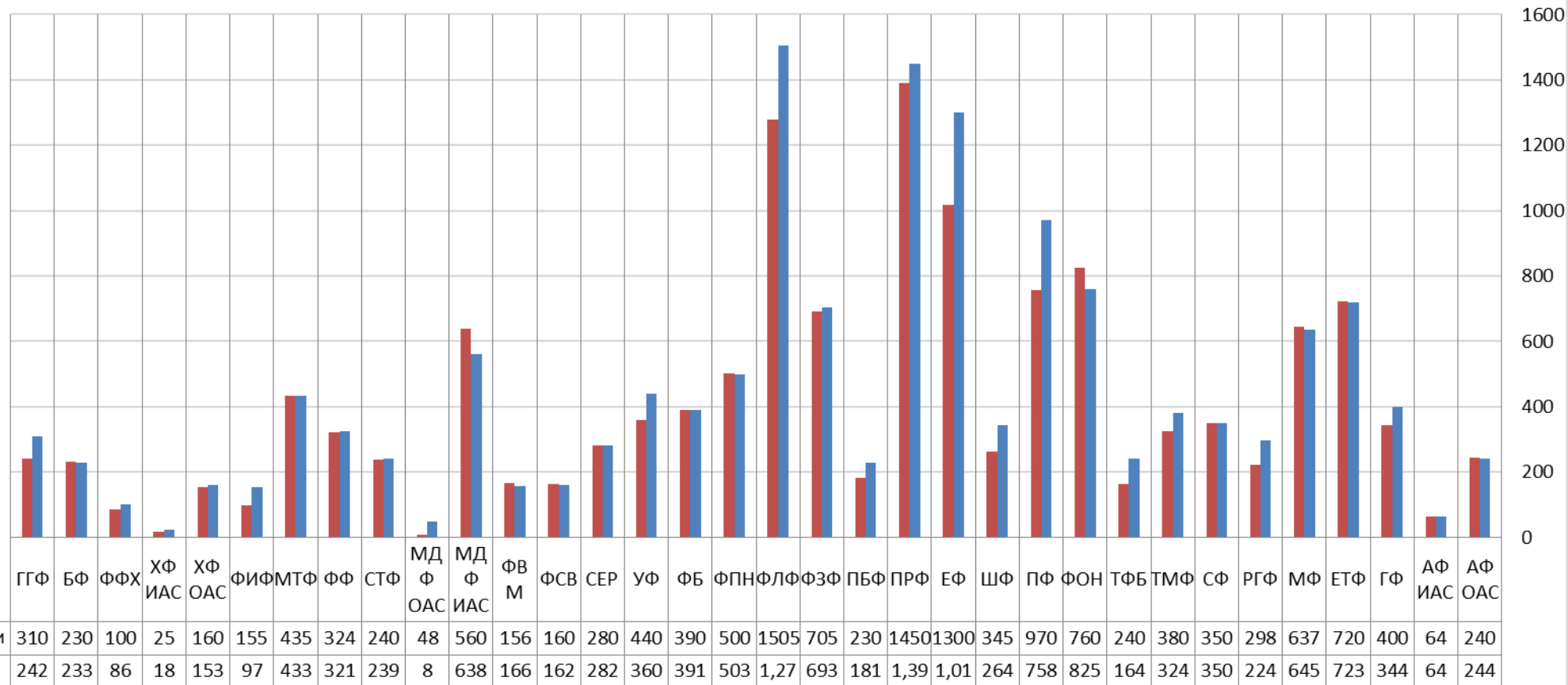
Графикон 1.

Однос броја планираних и пријављених студената за упис у прву годину основних академских и интегрисаних академских студија у шк. 2017/18. години

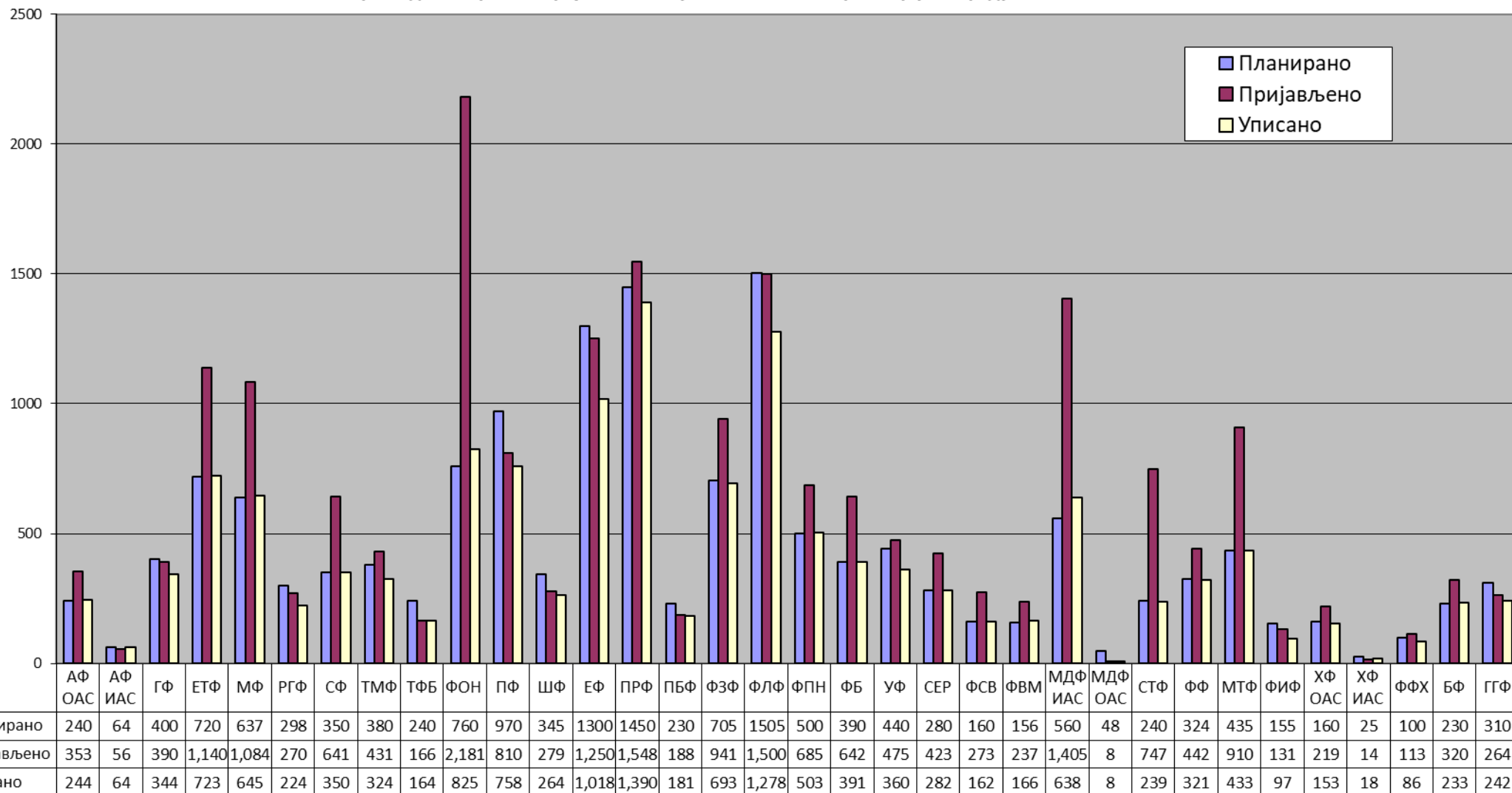


Однос планираних и уписаних - ОАС, ИАС 2017/18

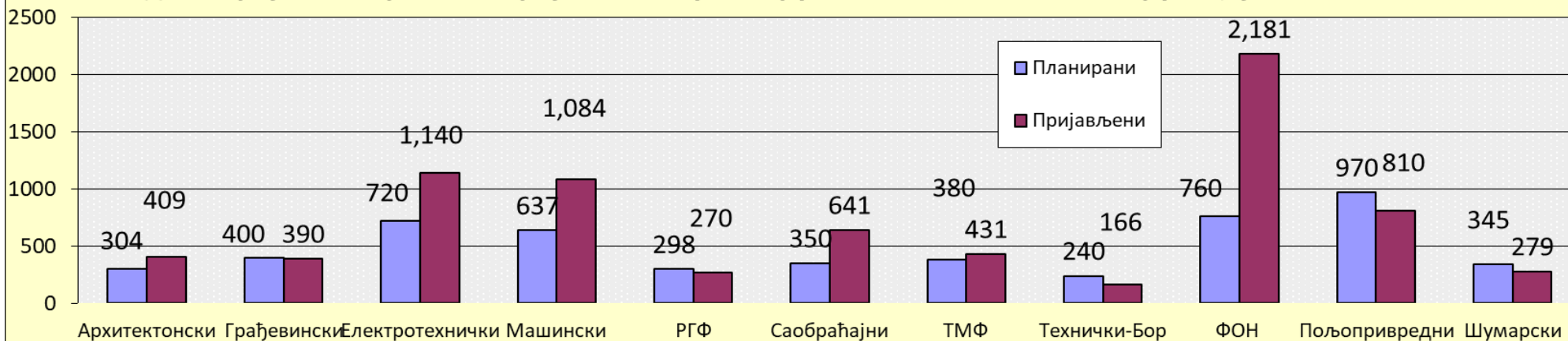
■ Планирани
■ Уписани



Преглед планираних, пријављених и уписаних на Универзитету у Београду шк. 2017/18

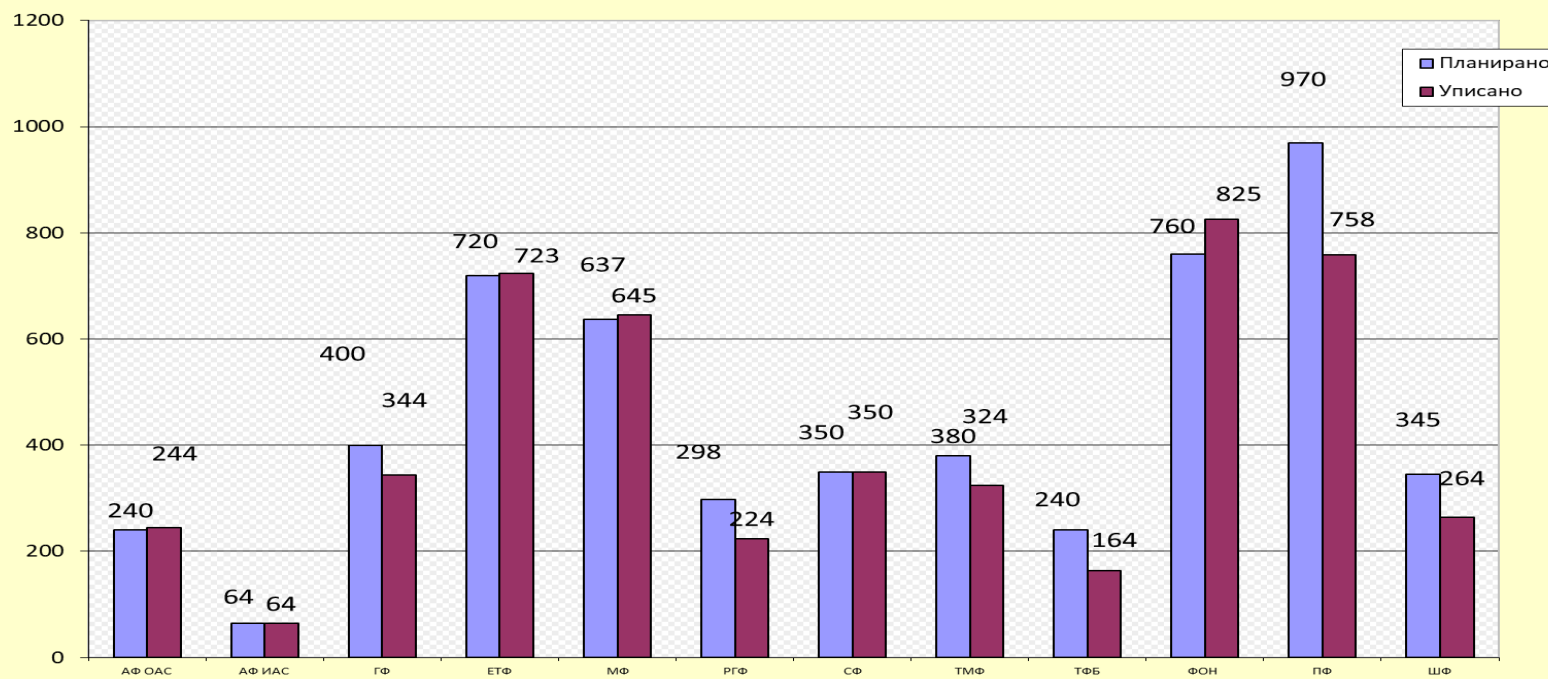


Однос броја планираних и пријављених у оквиру техничко-технолошке групаације 2017/18



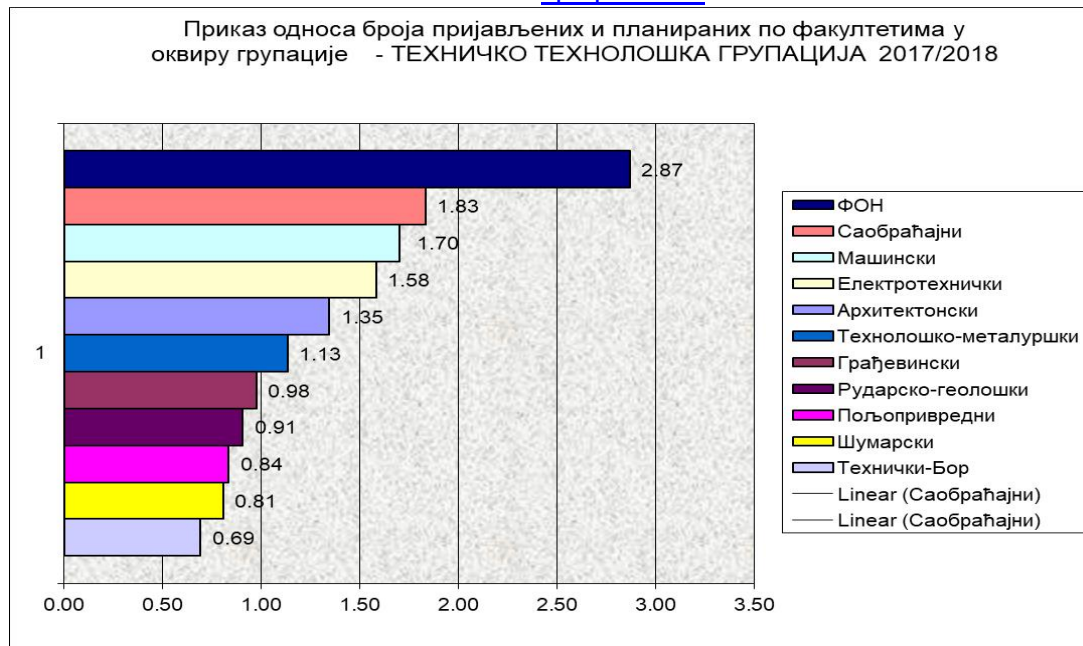
Графикон 4.

Однос планираних и уписаних у оквиру техничко-технолошке групаације

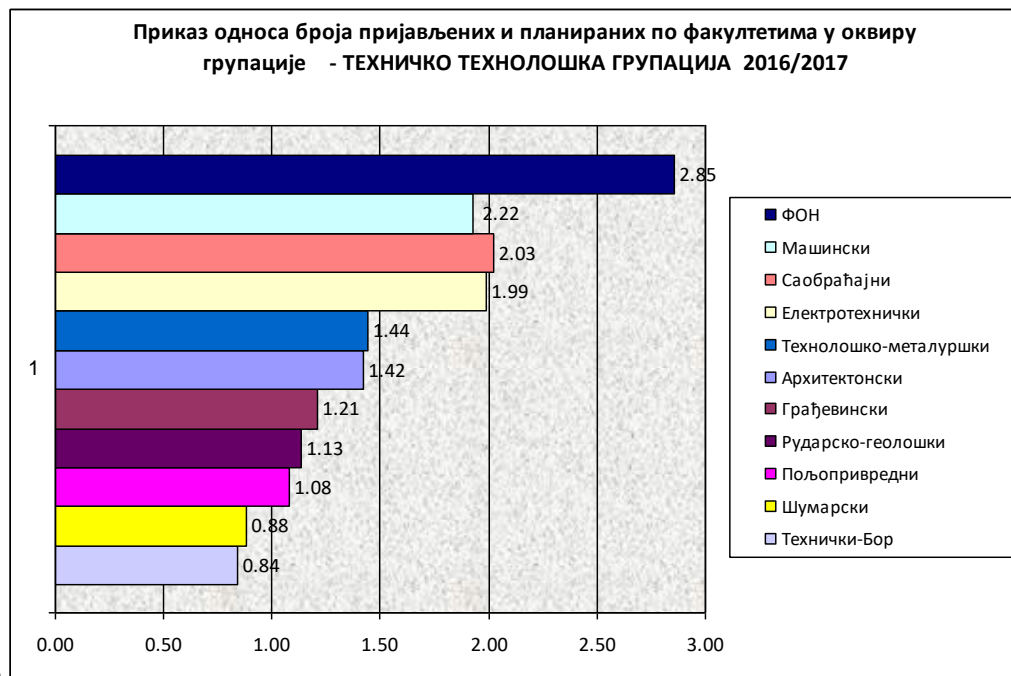


Графикон 5.

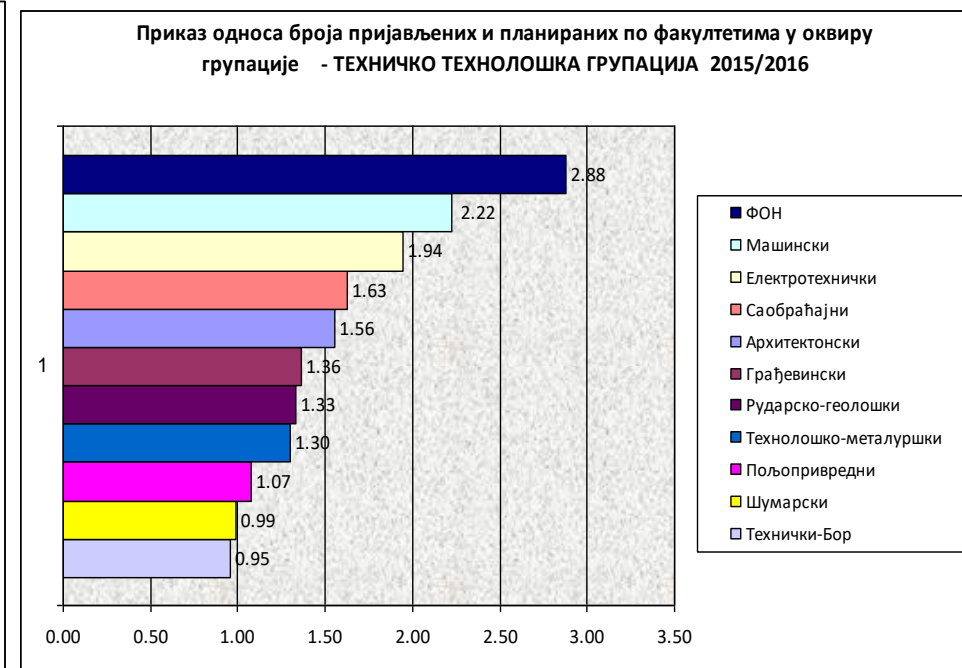
Графикон 6.

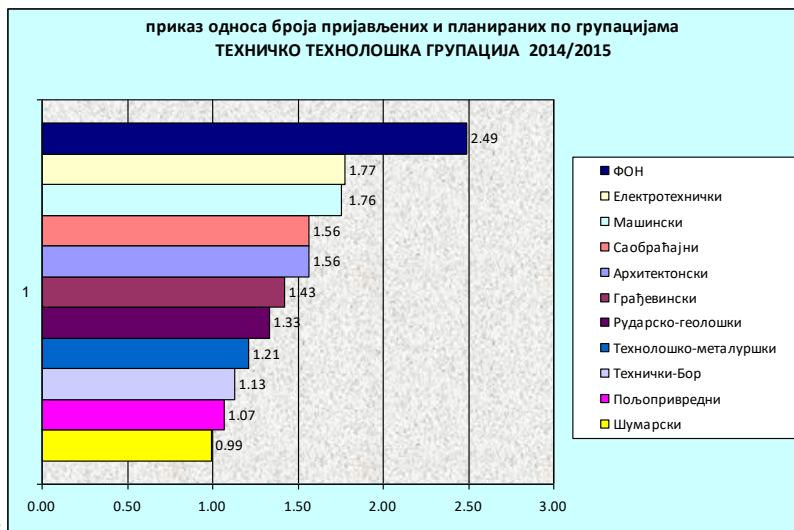


Граф 76.

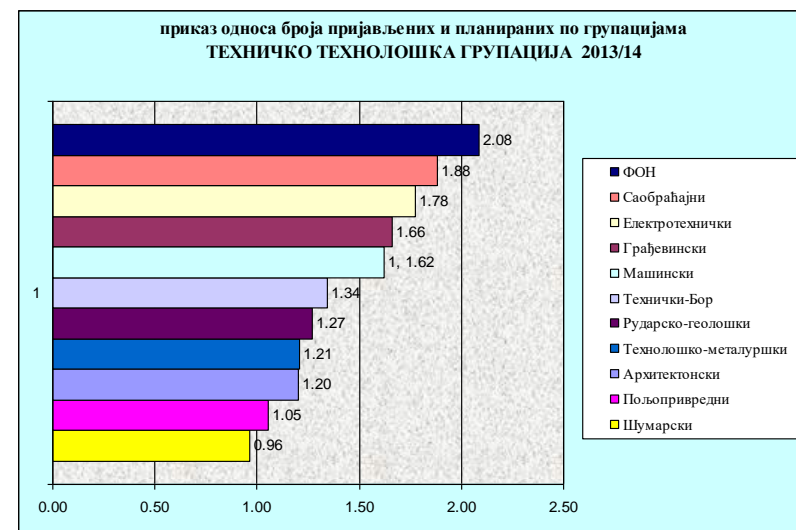


Граф.7а



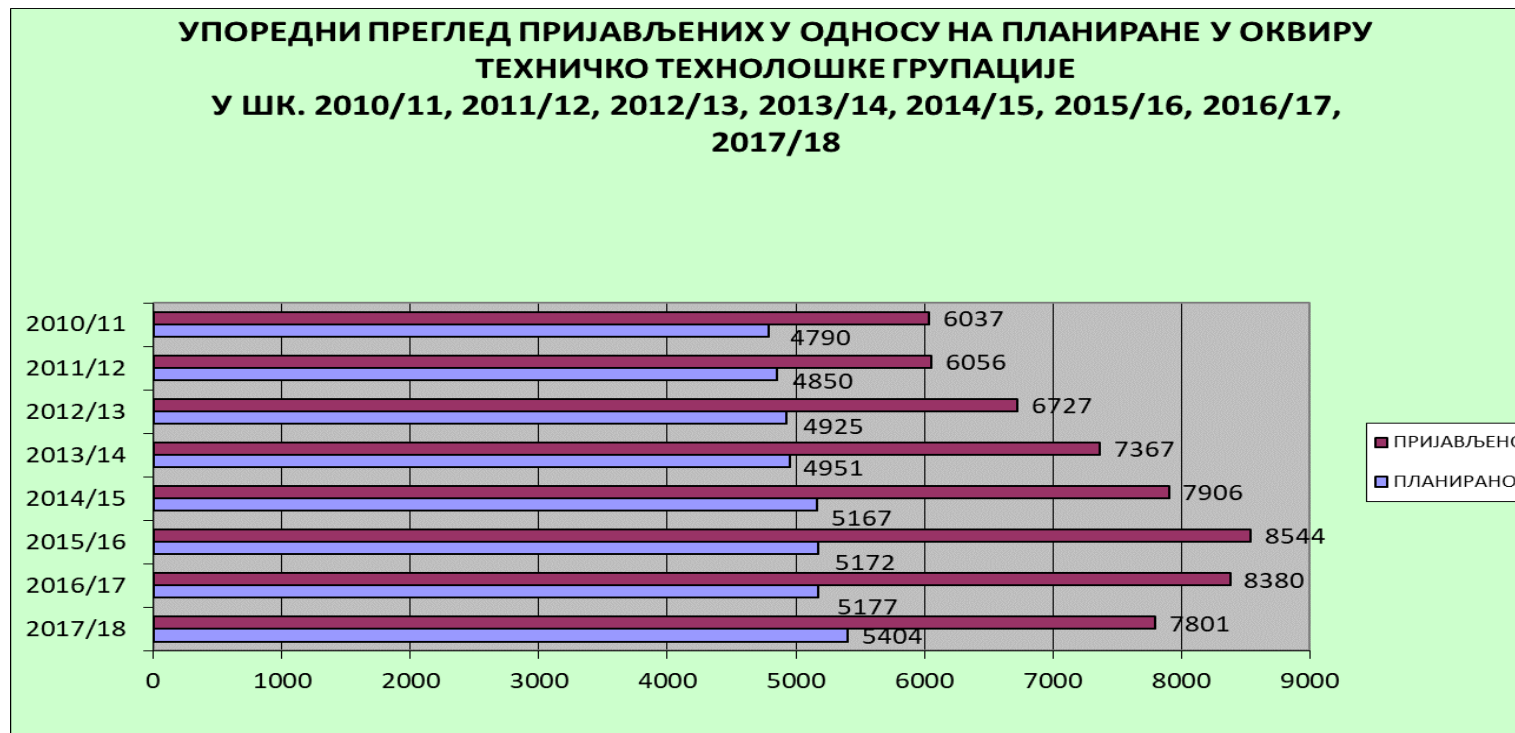


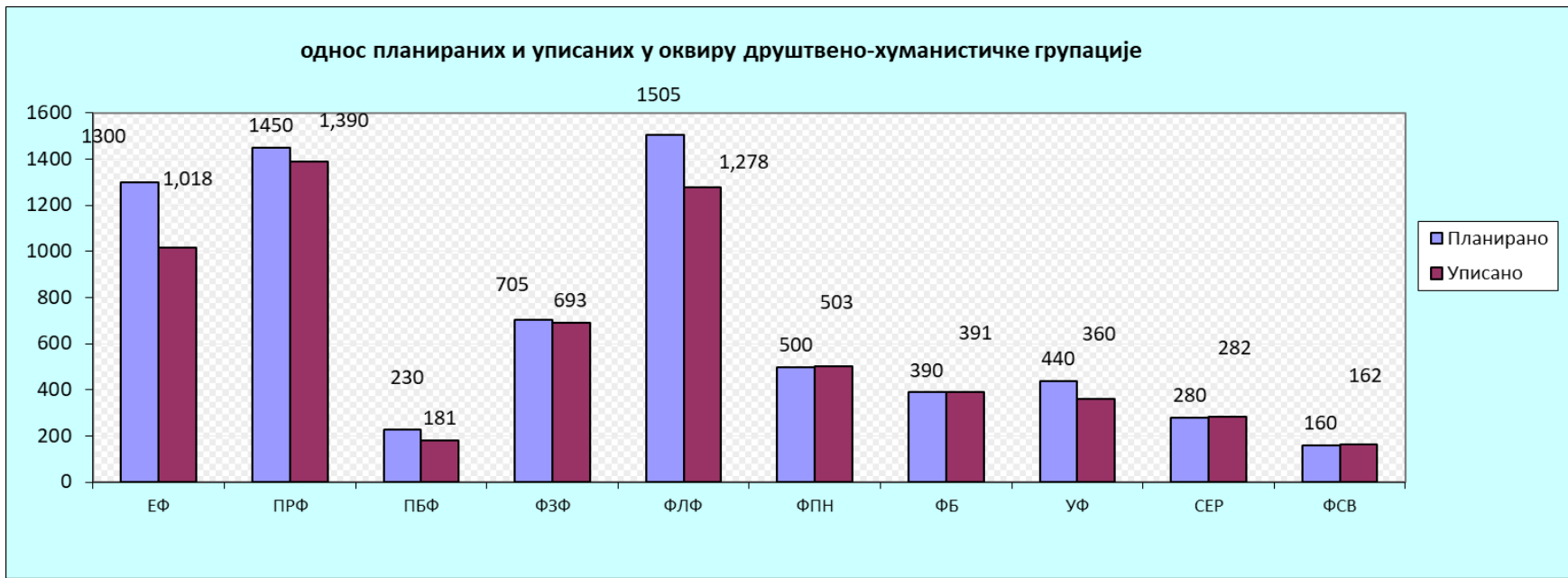
Граф 7в



Граф 7г.

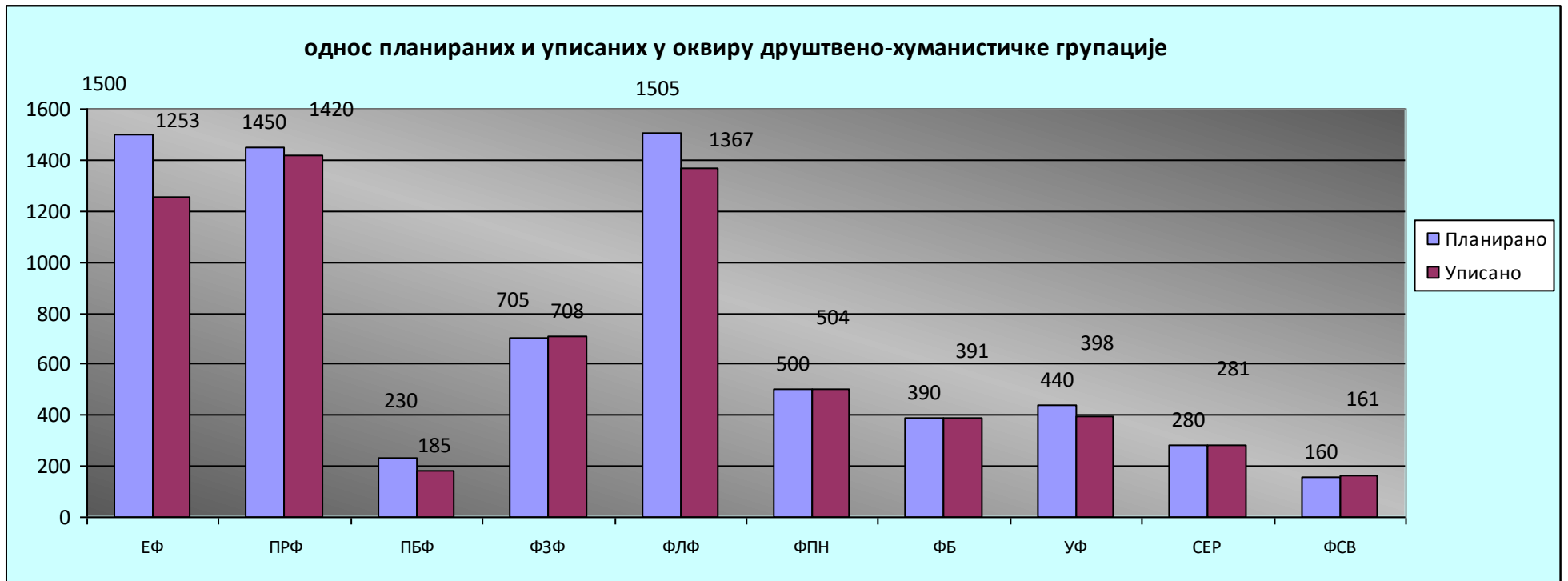
Графикон 7д.



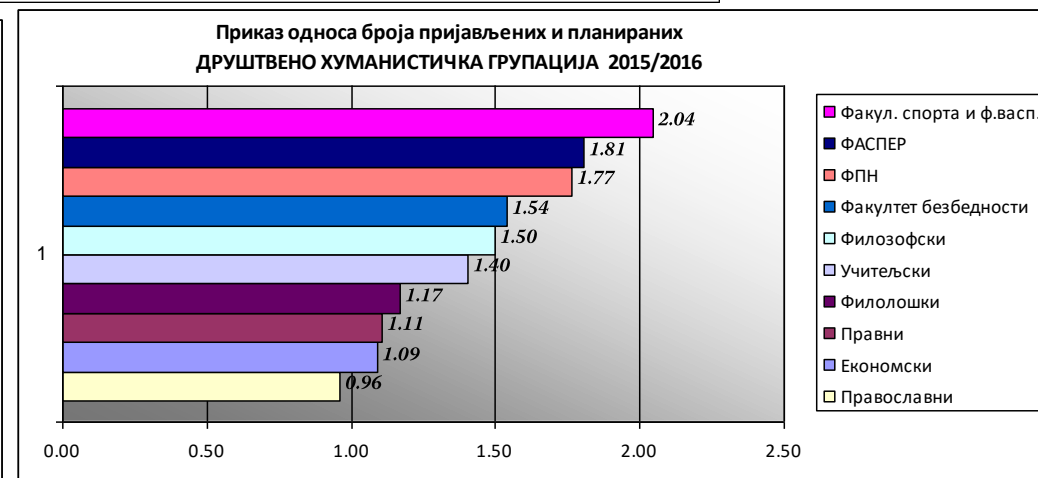
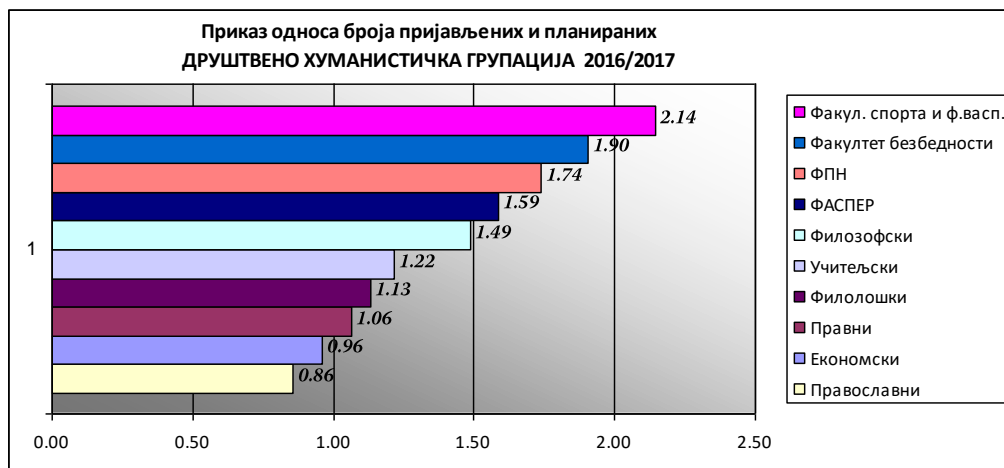
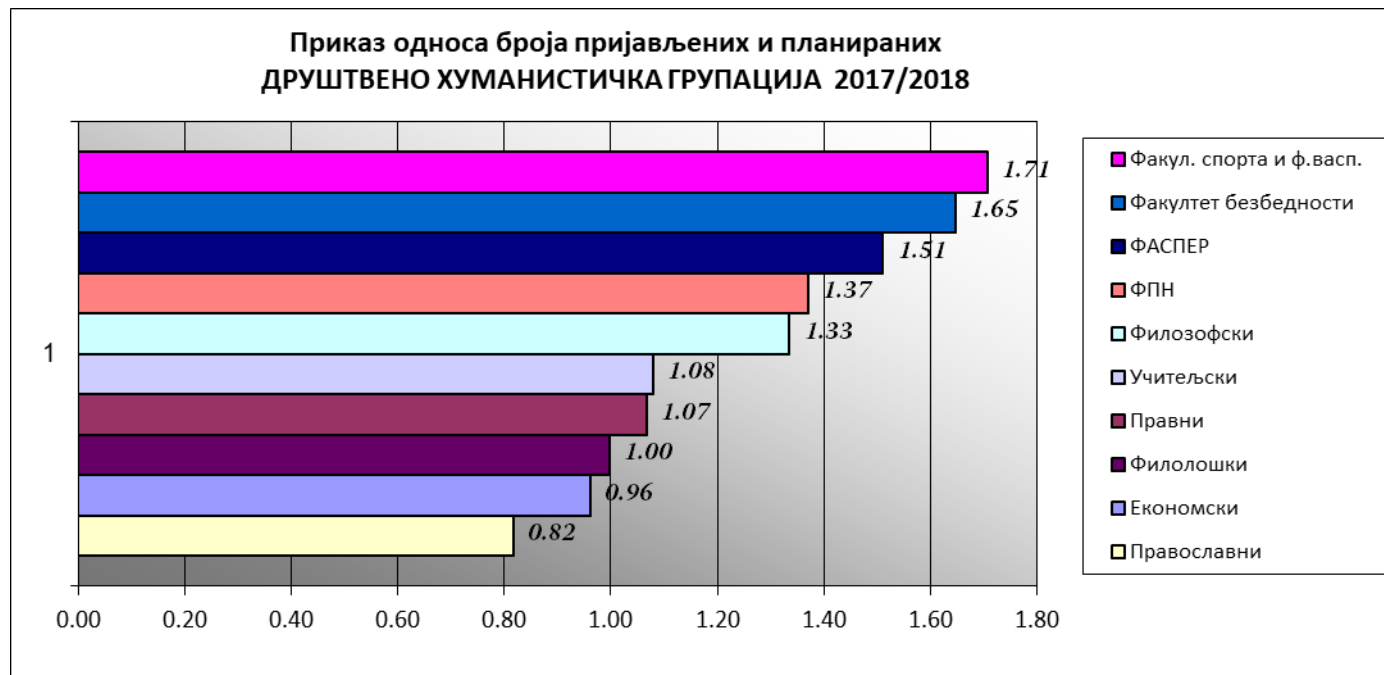


Граф.8

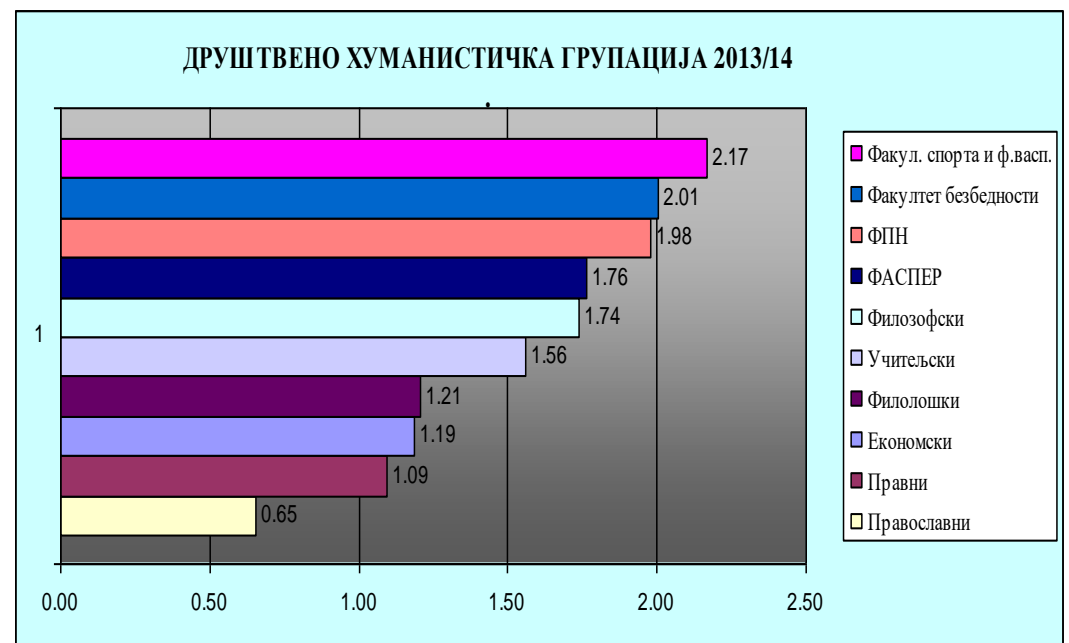
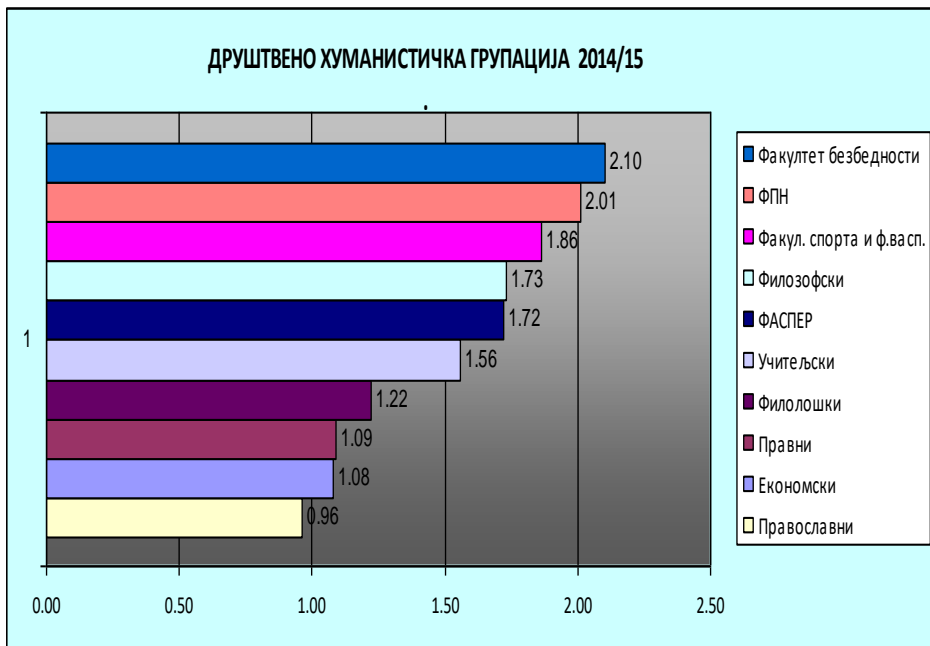
граф.9



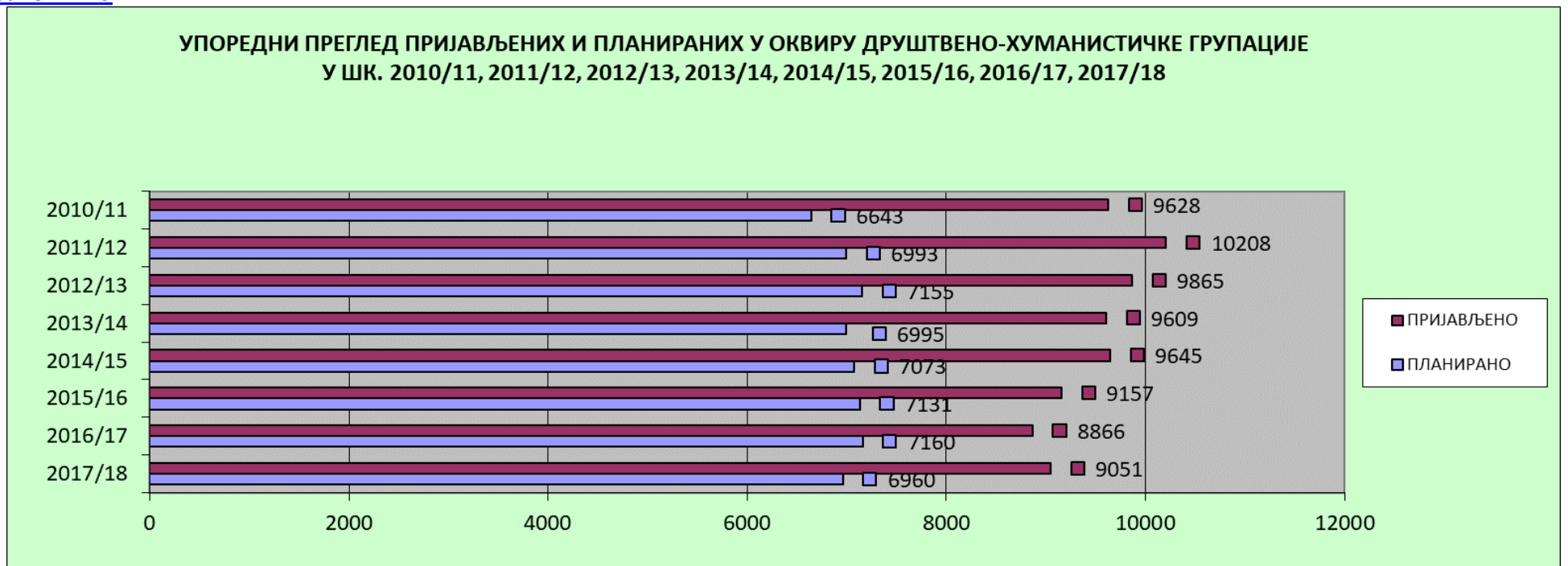
Граф. 10



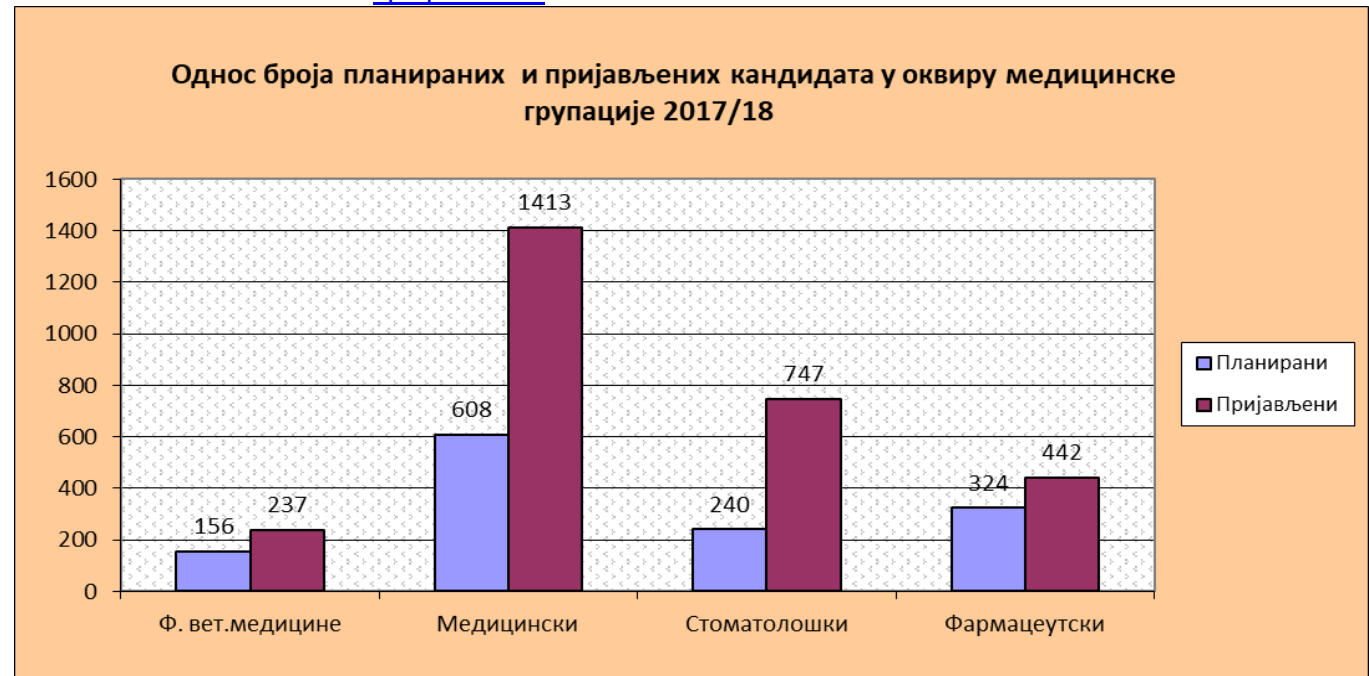
Граф.11



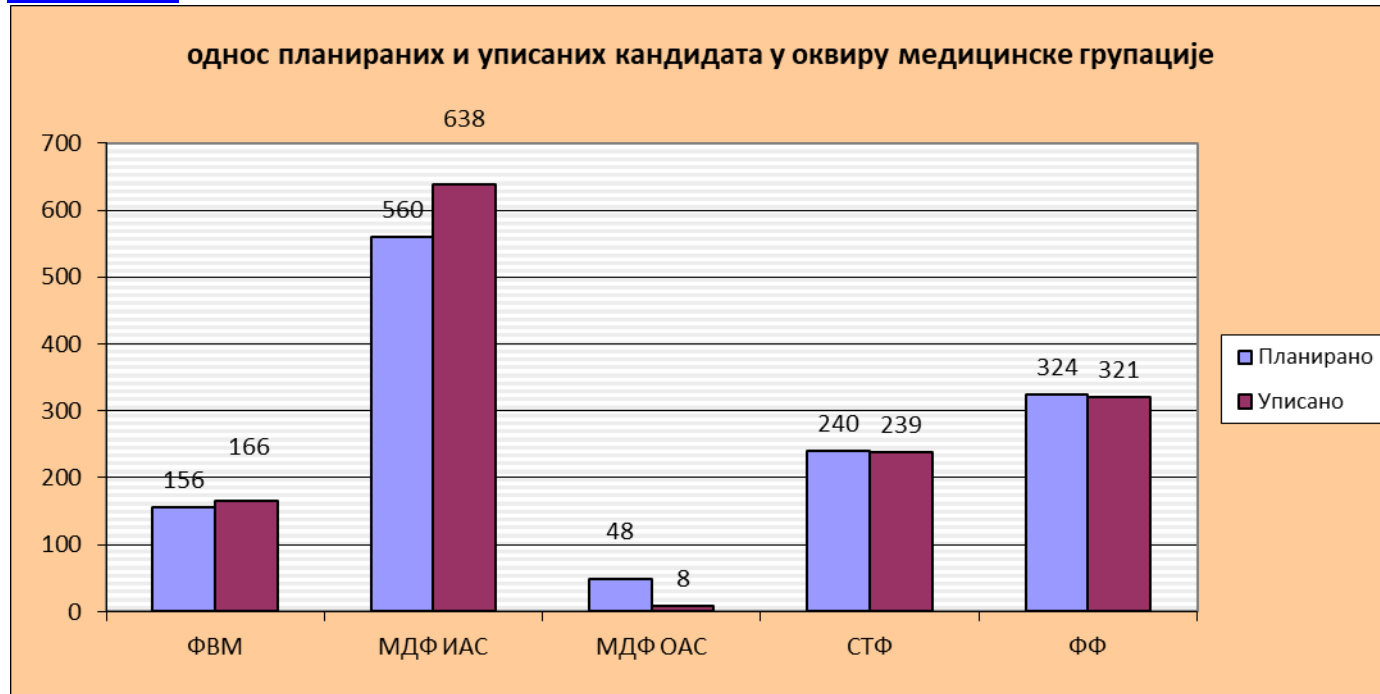
Графикон 11.6



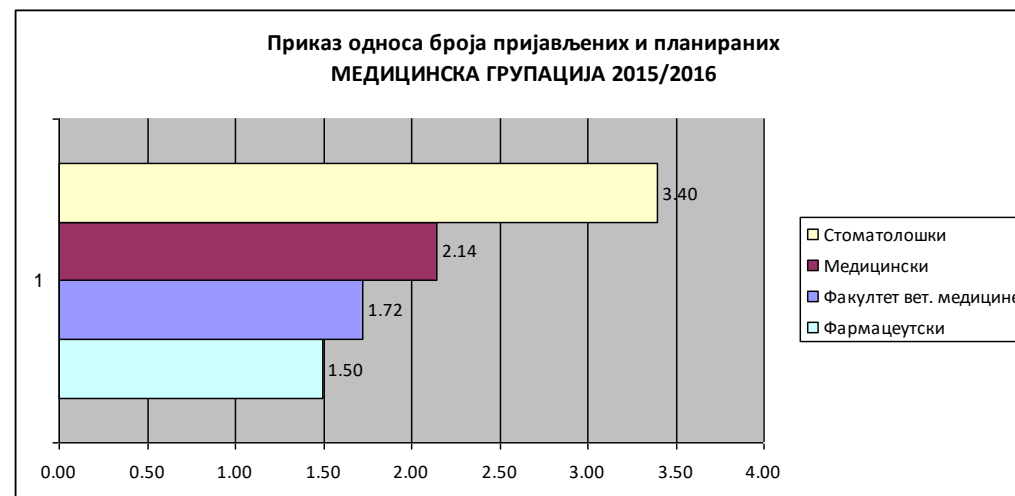
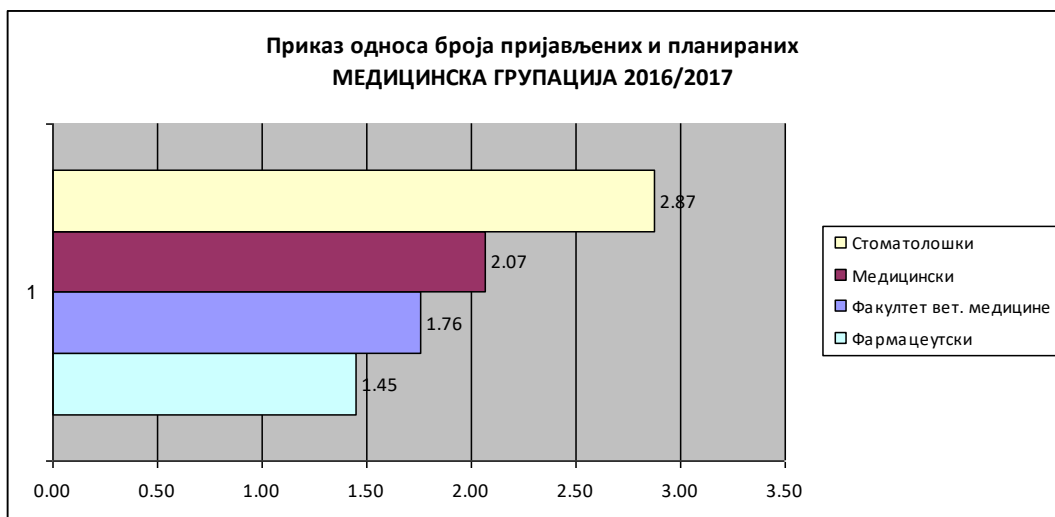
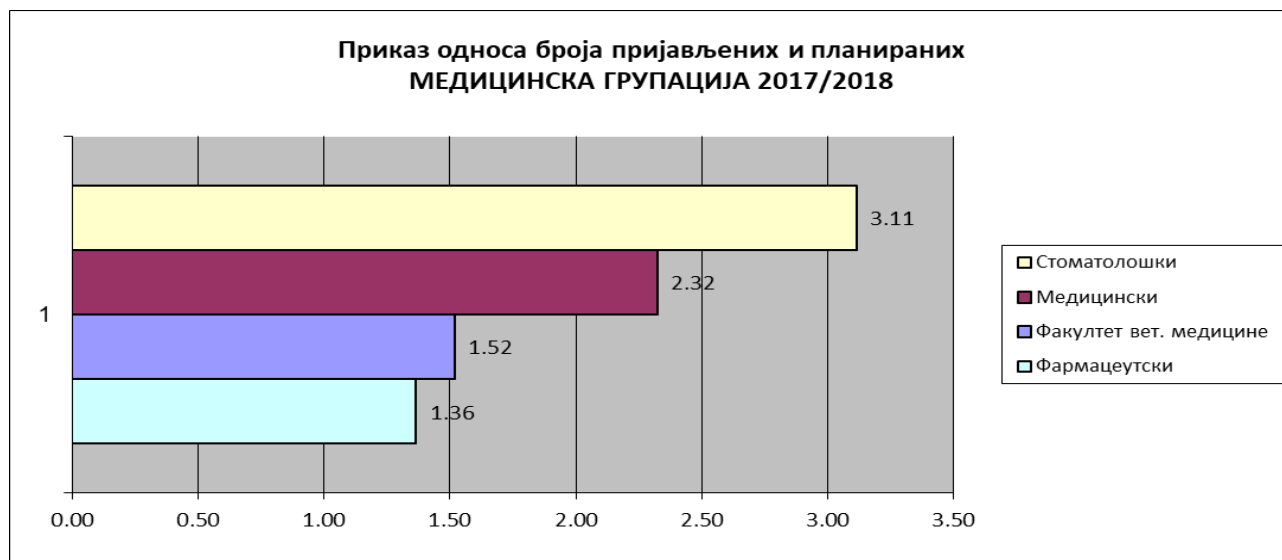
Графикон 12.

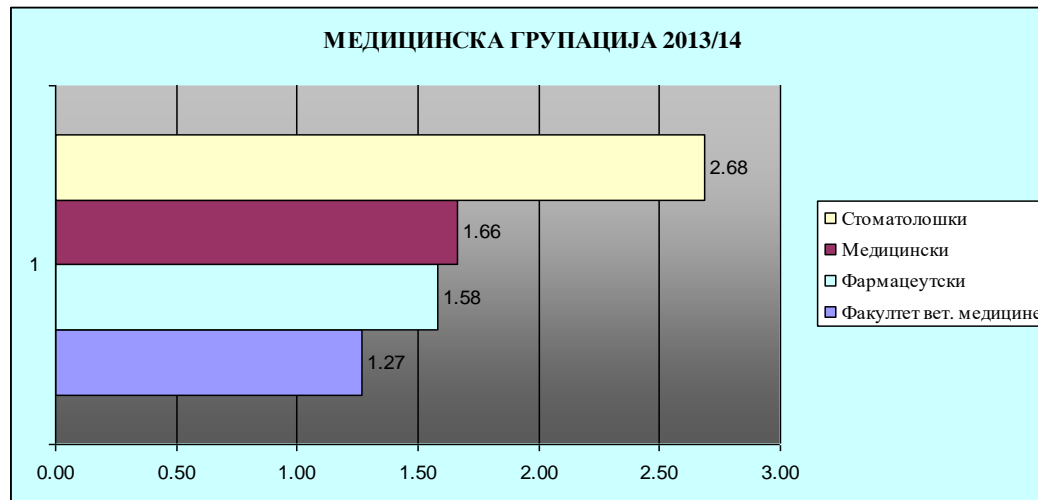
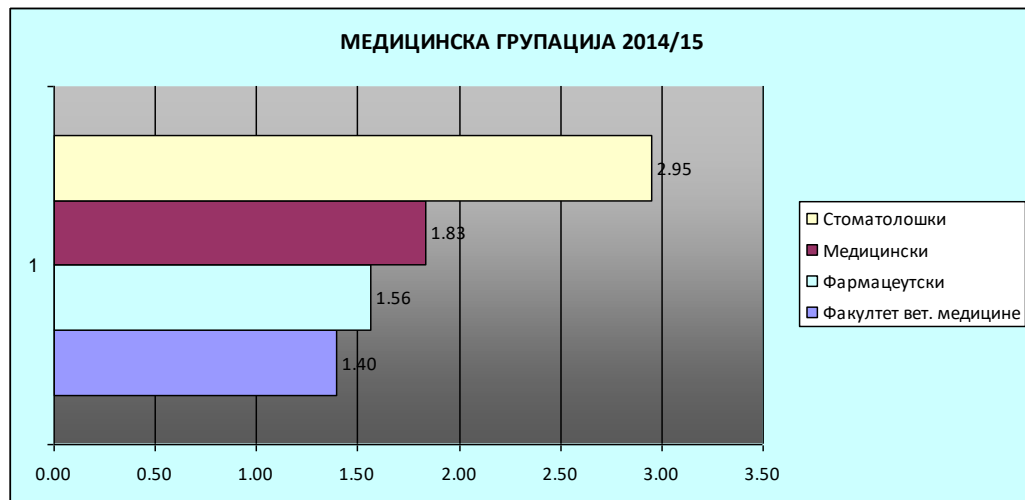


Графикон 13.

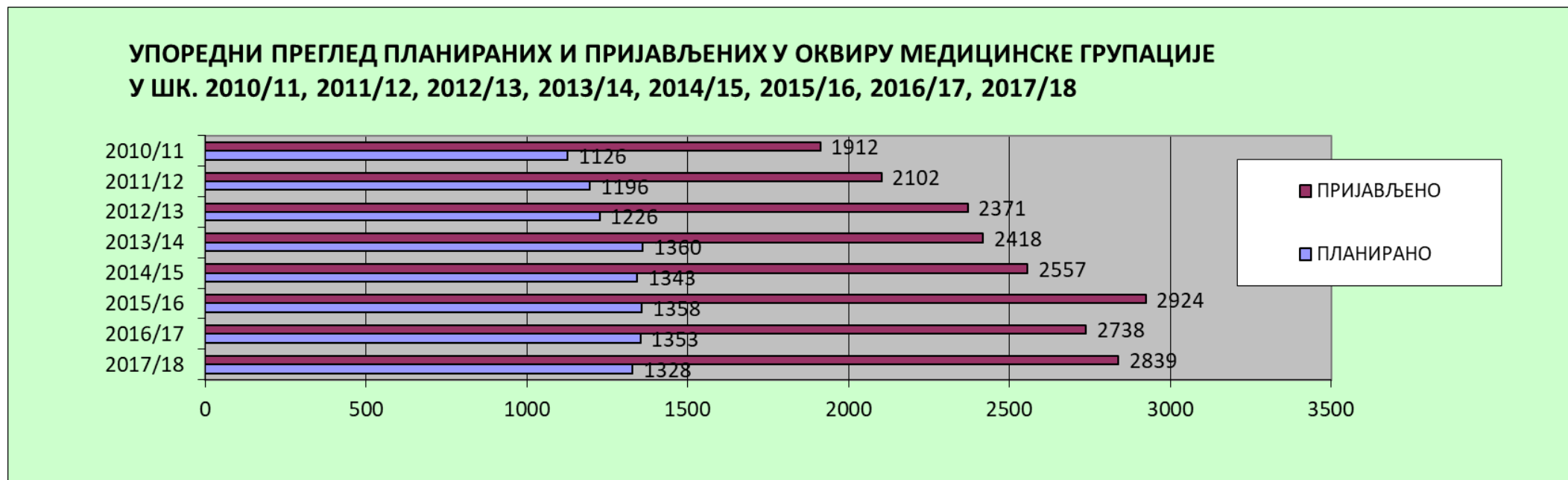


Графикон 14.





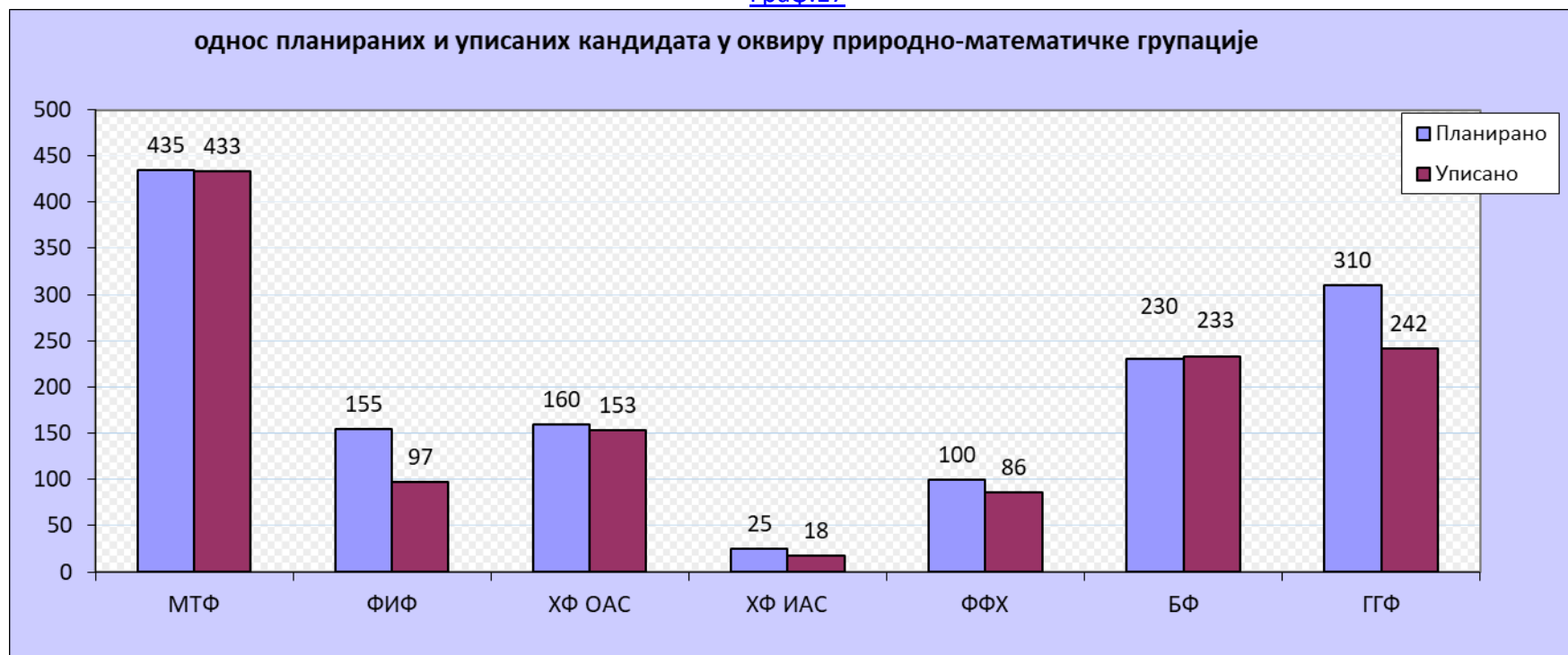
Граф. 15



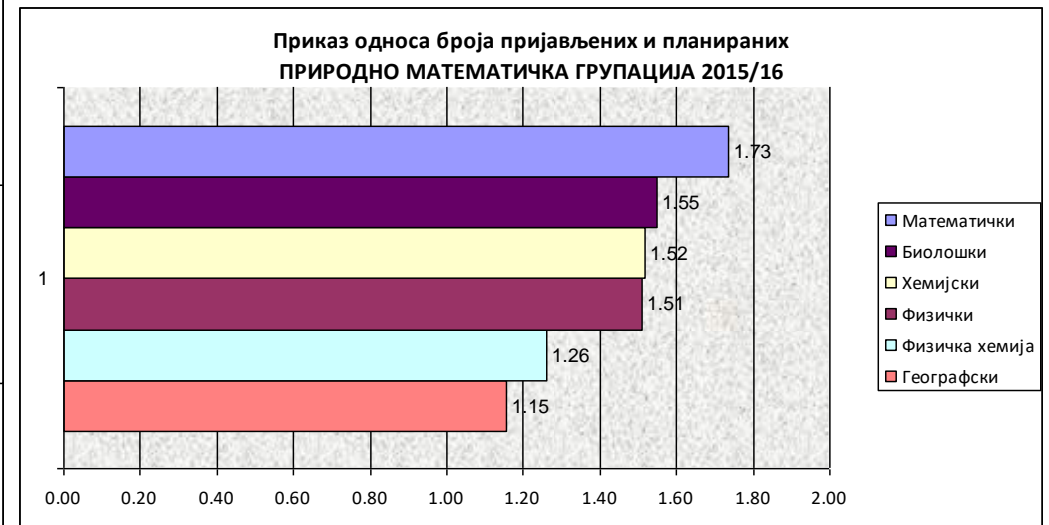
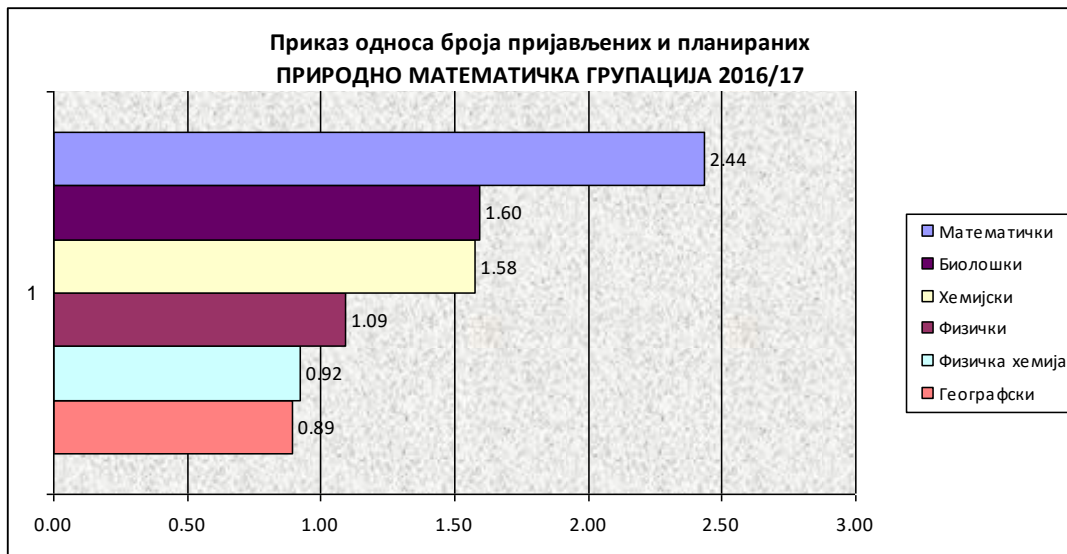
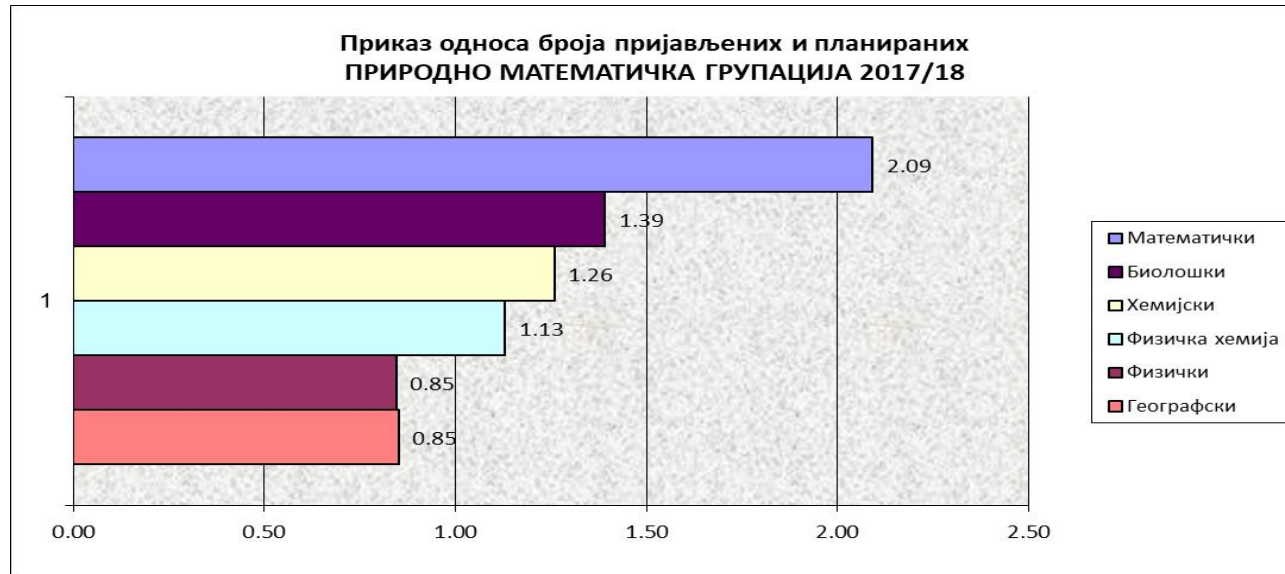
Граф. 16

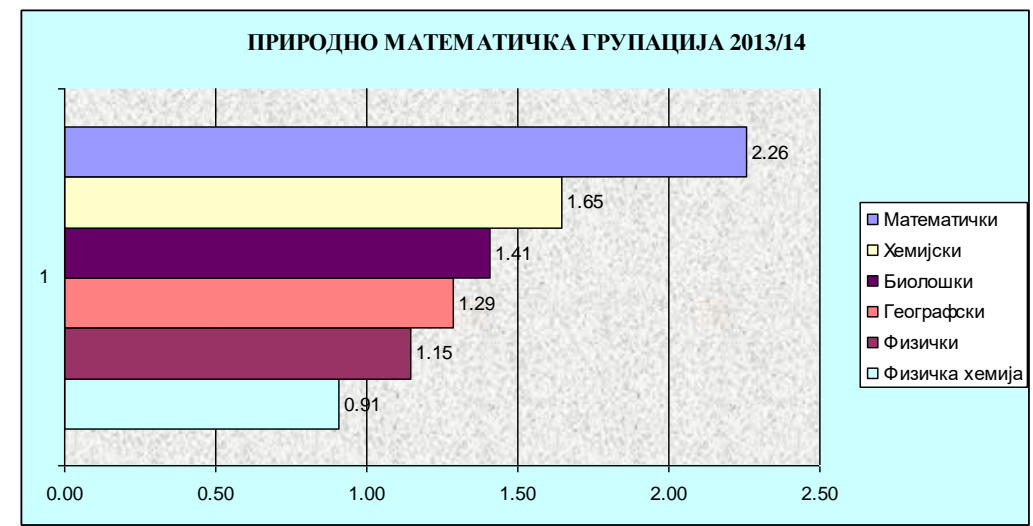
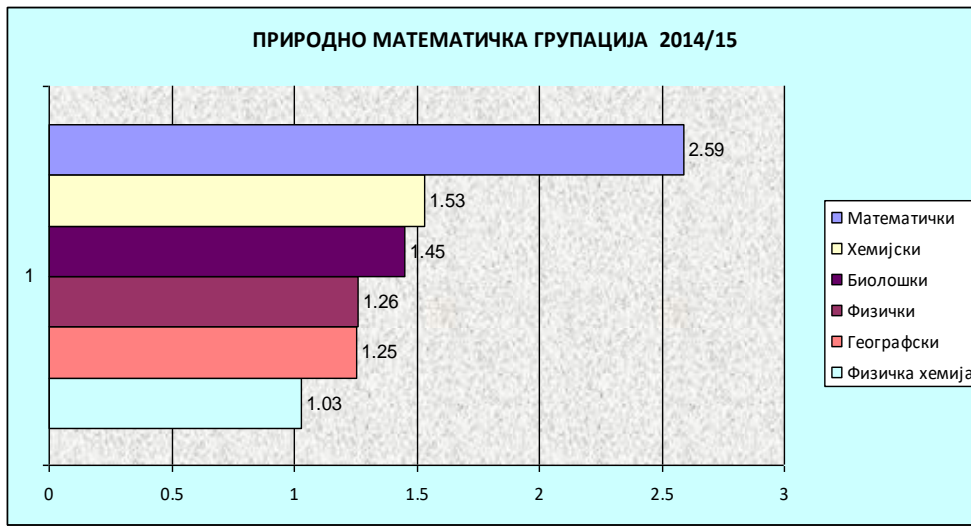


Граф. 17

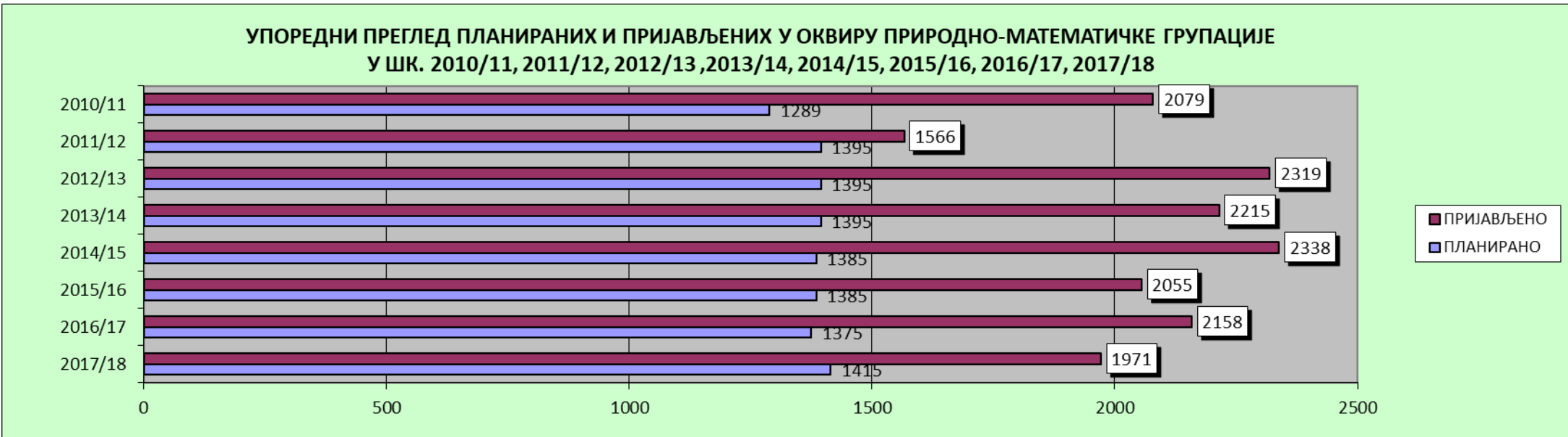


Граф.18





Графикон 19.



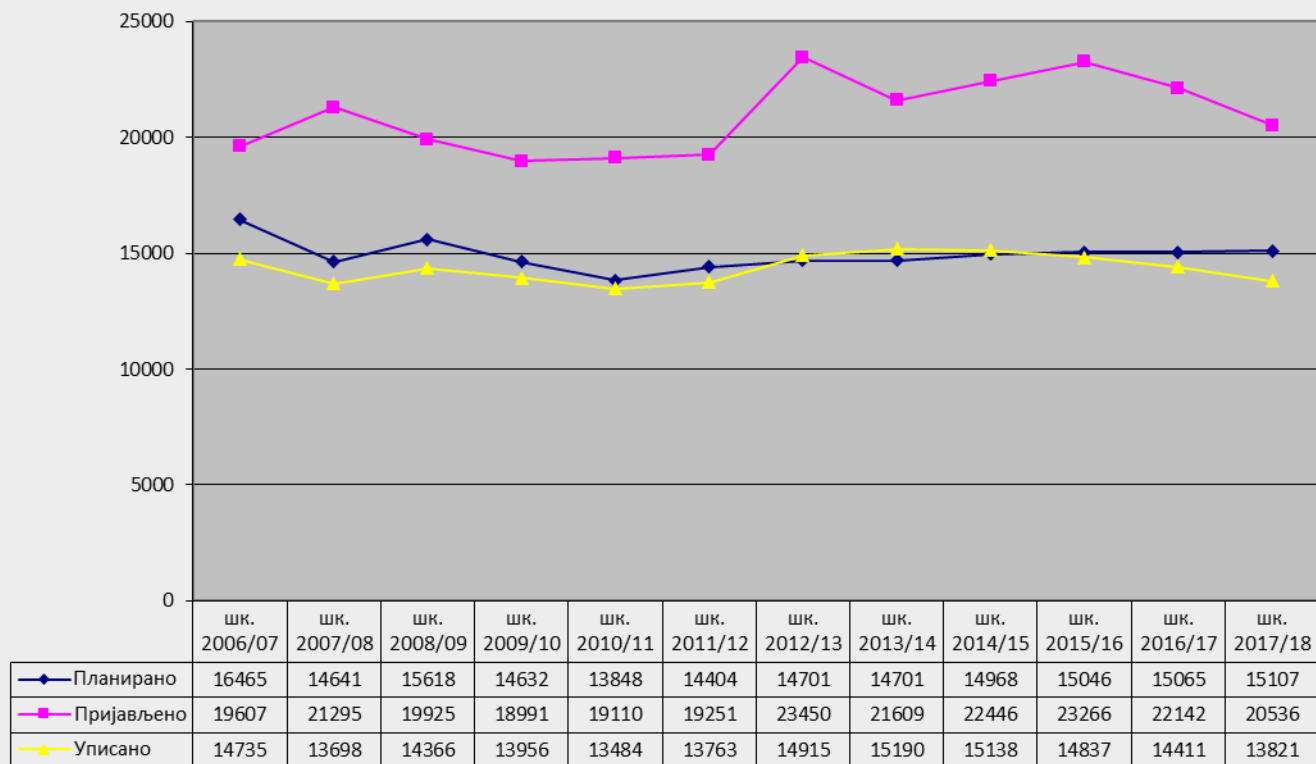
Табела 2. Преглед уписаних студената по држављанству

ФАКУЛТЕТ		Уписано на почетак студија	Од тога држављ. Србије	Страних држављ.	Страни држављ, српске НП	Страни држављ, остало	Држављ. суседних држава	Страних држављ. на буџету
Архитектонски факултет	ИАС	64	55	9	8	1	8	4
Архитектонски факултет	ОАС	244	219	25	21	4	22	17
Грађевински факултет	ОАС	344	318	26	26		25	22
Електротехнички факултет	ОАС	723	692	31	31		31	18
Машински факултет	ОАС	645	630	15	12	3	12	10
Рударско-геолошки факултет	ОАС	224	209	15	13	2	13	12
Саобраћајни факултет	ОАС	350	346	4	4		4	2
Технолошко-металуршки факултет	ОАС	324	318	6	5	1	5	6
Технички факултет у Бору	ОАС	164	164					
Факултет организационих наука	ОАС	825	807	18	16	2	17	5
Пољопривредни факултет	ОАС	758	740	18	18		18	13
Шумарски факултет	ОАС	264	255	9	9		9	7
Економски факултет	ОАС	1,018	984	34	22	12	31	9
Правни факултет	ОАС	1,390	1,316	74	67	7	71	20
Православни богословски факултет	ОАС	181	146	35	35		34	28
Филозофски факултет	ОАС	693	664	29	28	1	29	24
Филолошки факултет	ОАС	1,278	1,224	54	50	4	49	18
Факултет политичких наука	ОАС	503	485	18	15	3	15	4
Факултет безбедности	ОАС	391	377	14	12	2	14	4
Учитељски факултет	ОАС	360	354	6	5	1	5	2
Факултет за специјалну едукацију и рехабилитацију	ОАС	282	262	20	20		20	10
Факултет спорта и физичког васпитања	ОАС	162	160	2	1	1	1	2
Факултет ветеринарске медицине	ИАС	166	155	11	11		11	10
Медицински факултет	ИАС	638	548	90	36	54	54	37
Медицински факултет	ОАС	8	8					
Стоматолошки факултет	ИАС	239	226	13	8	5	10	6
Фармацеутски факултет	ИАС	321	303	18	14	4	15	10
Математички факултет	ОАС	433	422	11	10	1	10	8
Физички факултет	ОАС	97	94	3	2	1	3	2
Хемијски факултет	ОАС	153	144	9	7	2	8	8
Хемијски факултет	ИАС	18	18					
Факултет за физичку хемију	ОАС	86	84	2	2		2	2
Биолошки факултет	ОАС	233	223	10	9	1	9	4
Географски факултет	ОАС	242	233	9	8	1	8	2
Укупно		13,821	13,183	638	525	113	563	326

Табела 3. Преглед уписаних студената по посебним условима

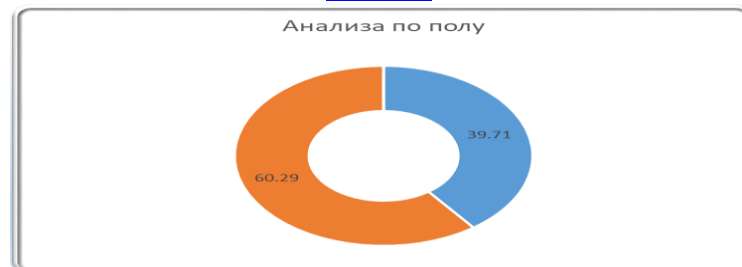
		Припадници ромске националне мањине	Студ. са инвалидитетом	Средња школа у иностран.	Пројекат "Свет у Србији"	Пројекат "Србија за Србе из р."
Архитектонски факултет	ИАС					
Архитектонски факултет	ОАС		1	1		1
Грађевински факултет	ОАС	1	1			
Електротехнички факултет	ОАС	3	4	3		
Машински факултет	ОАС	1	2	1		3
Рударско-геолошки факултет	ОАС	1				1
Саобраћајни факултет	ОАС	1	1			
Технолошко-металуршки факултет	ОАС	1				1
Технички факултет у Бору	ОАС	2	1			
Факултет организационих наука	ОАС	4	4	4		
Пољопривредни факултет	ОАС	5		2		
Шумарски факултет	ОАС		1			
Економски факултет	ОАС	4	4	7		2
Правни факултет	ОАС	9	8			
Православни богословски факултет	ОАС		1			
Филозофски факултет	ОАС	6	5	2		
Филолошки факултет	ОАС	4	5	5		
Факултет политичких наука	ОАС	1	2	3		3
Факултет безбедности	ОАС	1	1			
Учитељски факултет	ОАС	1				
Факултет за специјалну едукацију и рехабилитацију	ОАС	3	2			
Факултет спорта и физичког васпитања	ОАС			1		1
Факултет ветеринарске медицине	ИАС					
Медицински факултет	ИАС	1	1			
Медицински факултет	ОАС					
Стоматолошки факултет	ИАС	2	1	2		
Фармацеутски факултет	ИАС		2			
Математички факултет	ОАС		1			2
Физички факултет	ОАС		1			
Хемијски факултет	ОАС					
Хемијски факултет	ИАС					
Факултет за физичку хемију	ОАС					
Биолошки факултет	ОАС	1	2	2		1
Географски факултет	ОАС	1	1			
Укупно		53	52	33	0	15

Број планираних студената, пријављених кандидата и уписаних студената на студијске програме основних академских и интегрисаних академских студија у шк. годинама од 2006/07. до 2017/18.



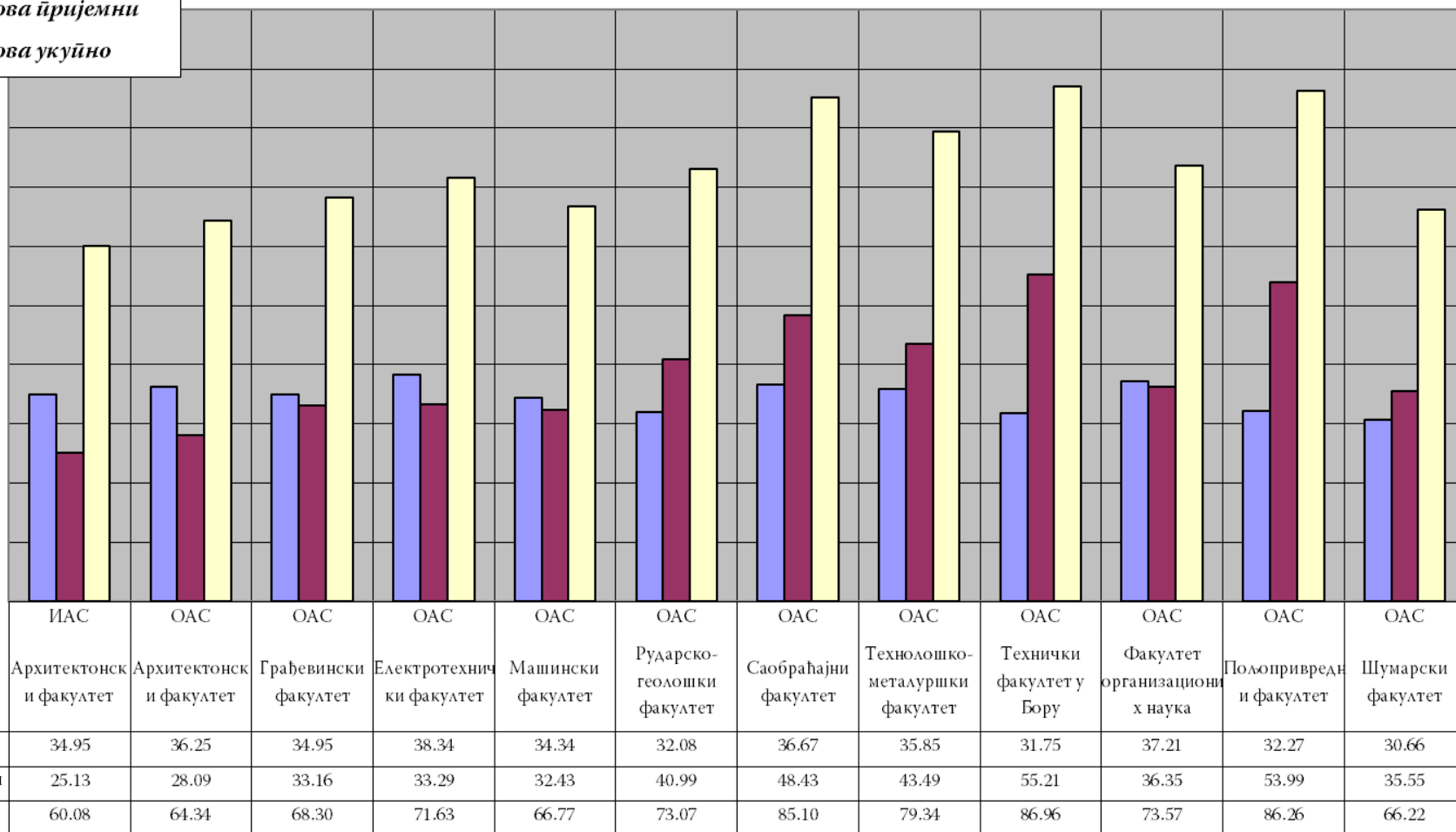
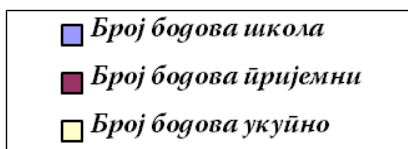
Графикон 20.

Граф 21.

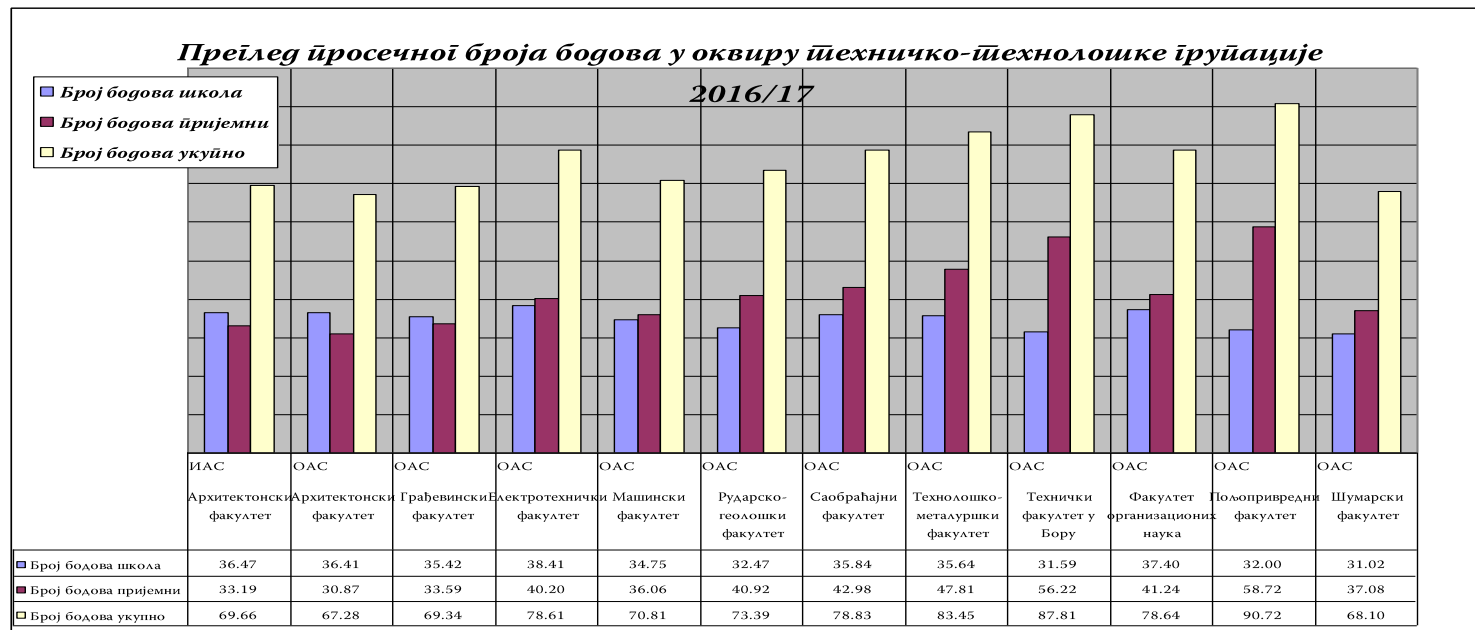


Преїлед йросечної броја бодова у оквиру йтехничко-йтехнолошке йруїацїе

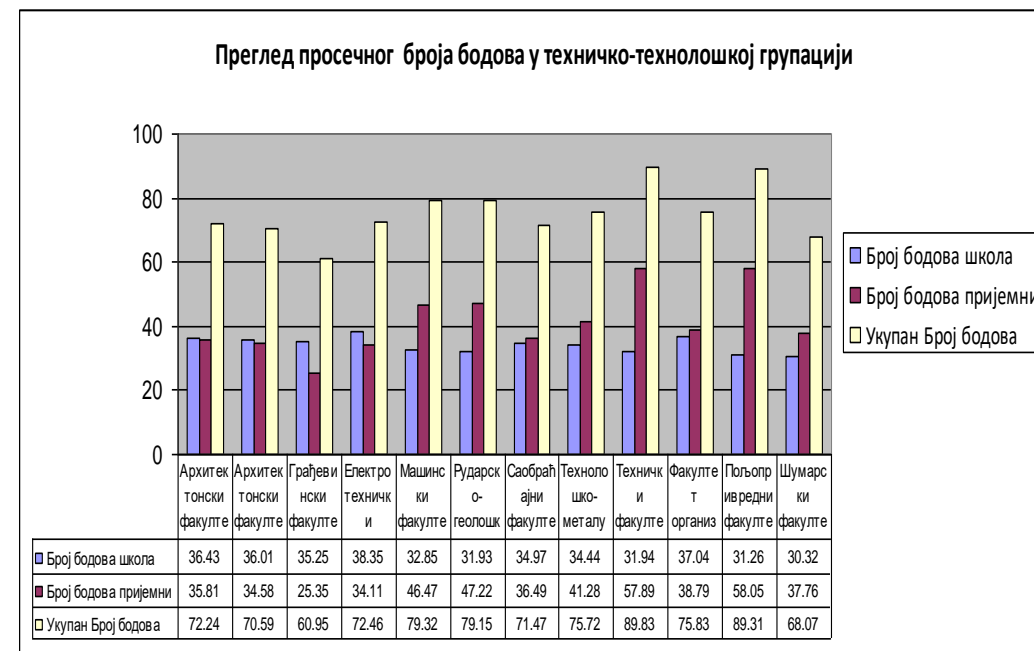
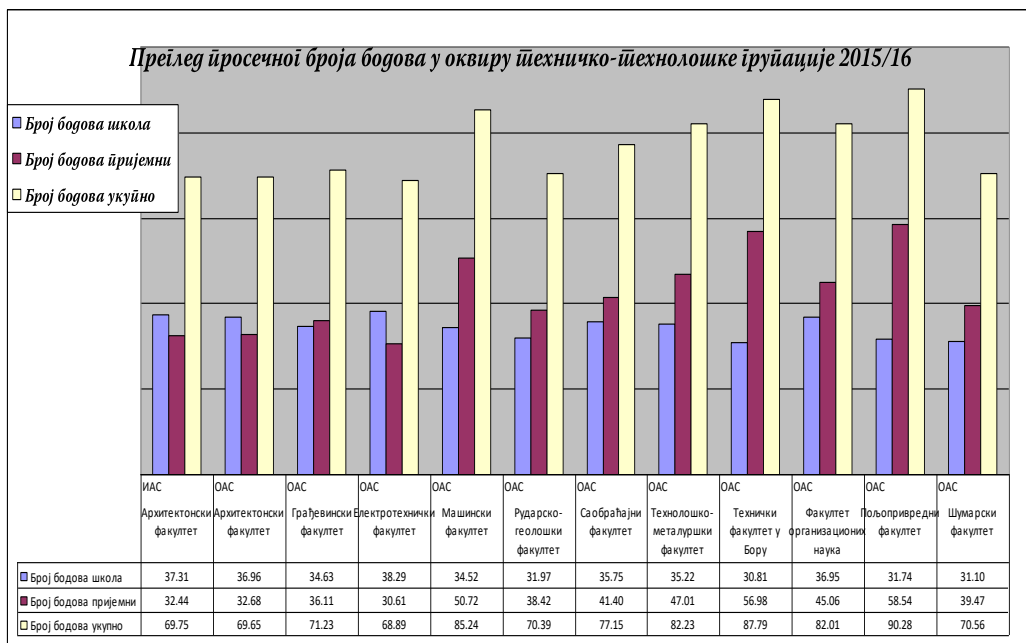
2017/18



Граф. 22



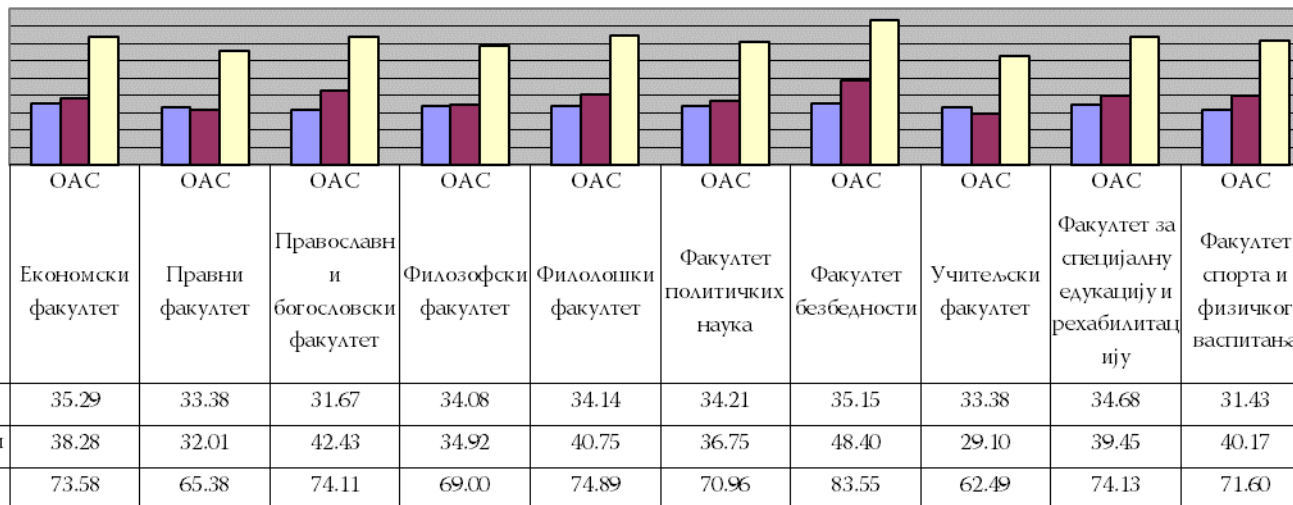
2014/15 ↓



Преїлед йросечної броїа бодова у оквиру друшїивено-хуманисїичке їруїаїїе

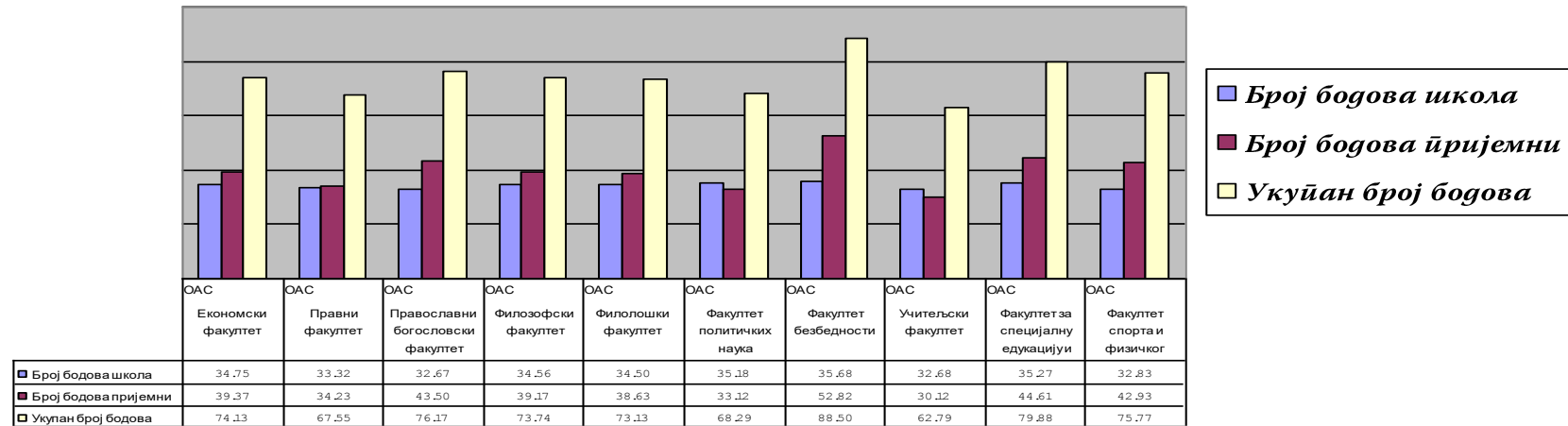
2017/18

- Брої бодова школа
- Брої бодова приїемни
- Укупан брої бодова



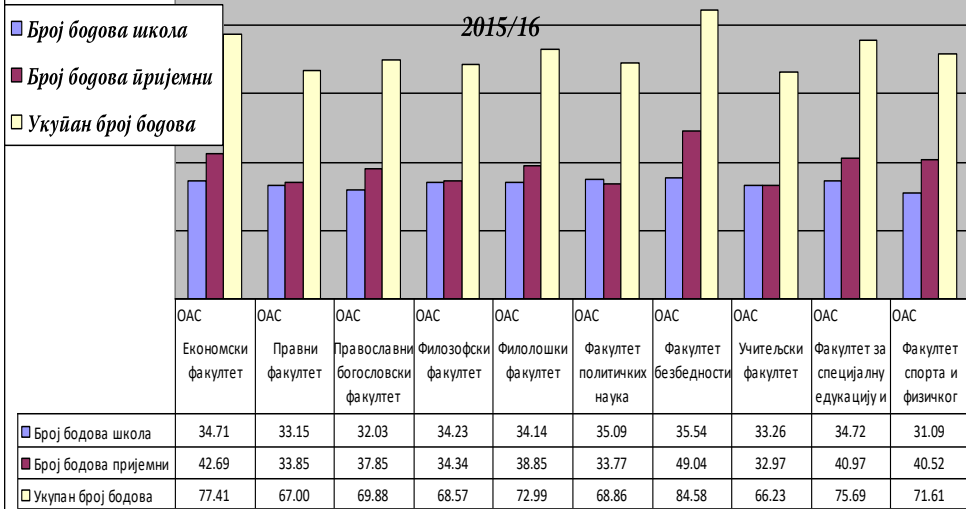
Граф. 23

Преглед просечног броја бодова у оквиру друштвено-хуманистичке групе 2016/17

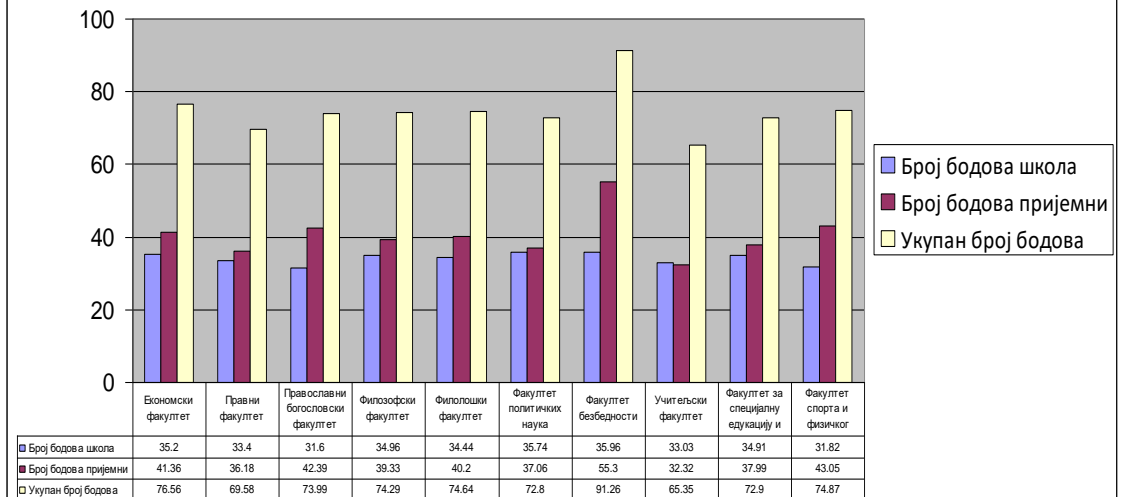


2014/15 ↓

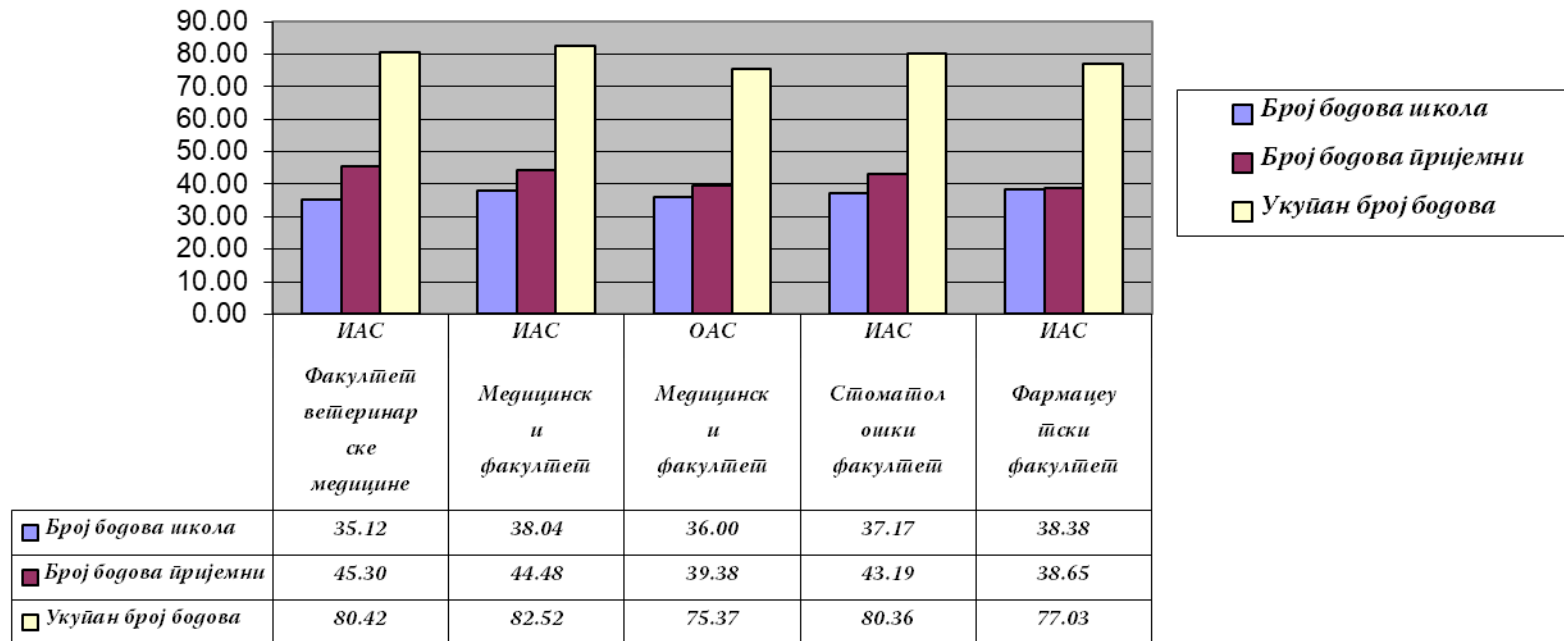
Преглед просечног броја бодова у оквиру друштвено-хуманистичке групе 2015/16



Преглед просечног броја бодова у друштвено-хуманистичкој групи



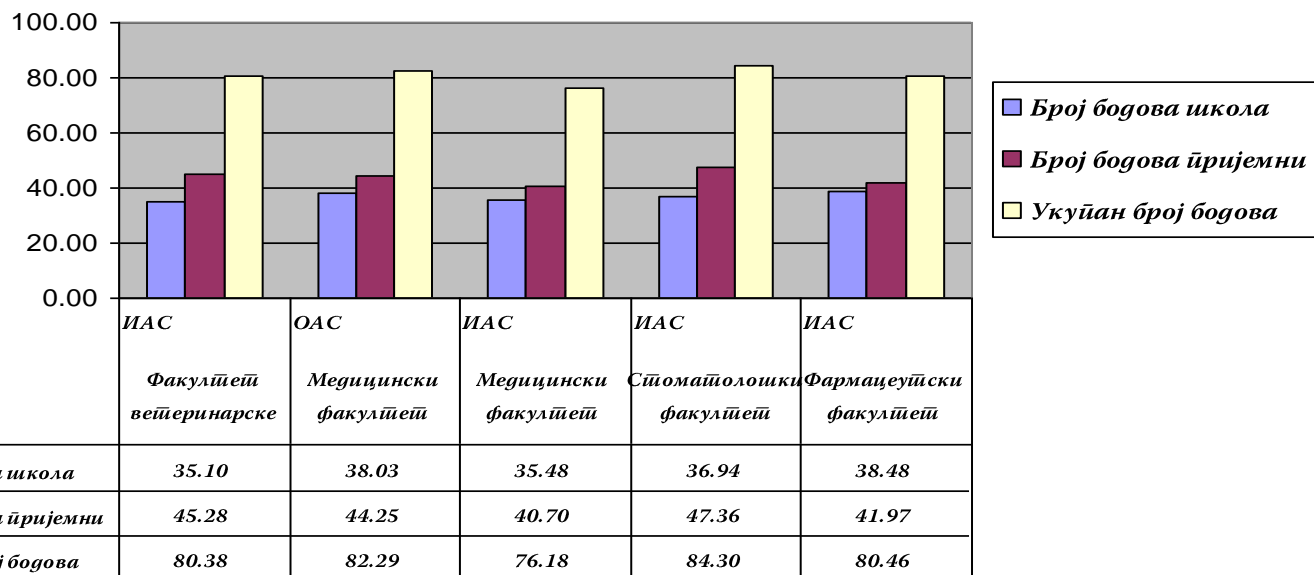
*Преїлед йросечної броја бодова у оквиру медицинске іруїаціје
2017/18*



Граф. 24

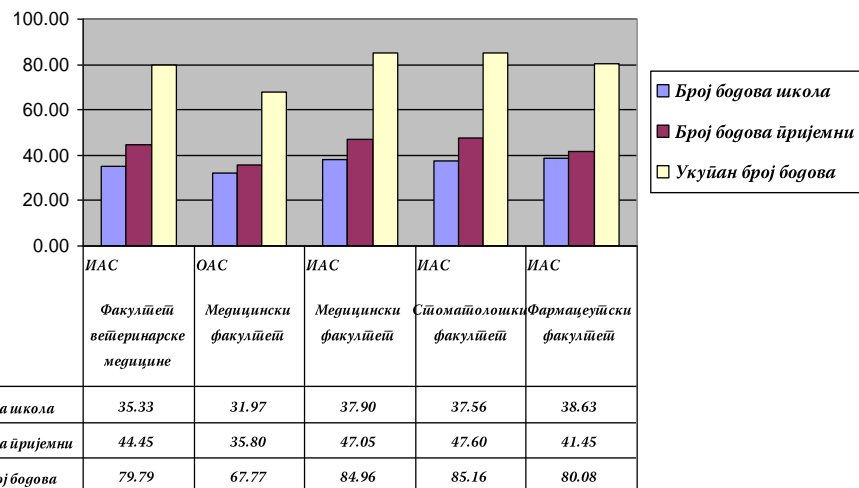
Преглед просечног броја бодова у оквиру медицинске групе

2016/17

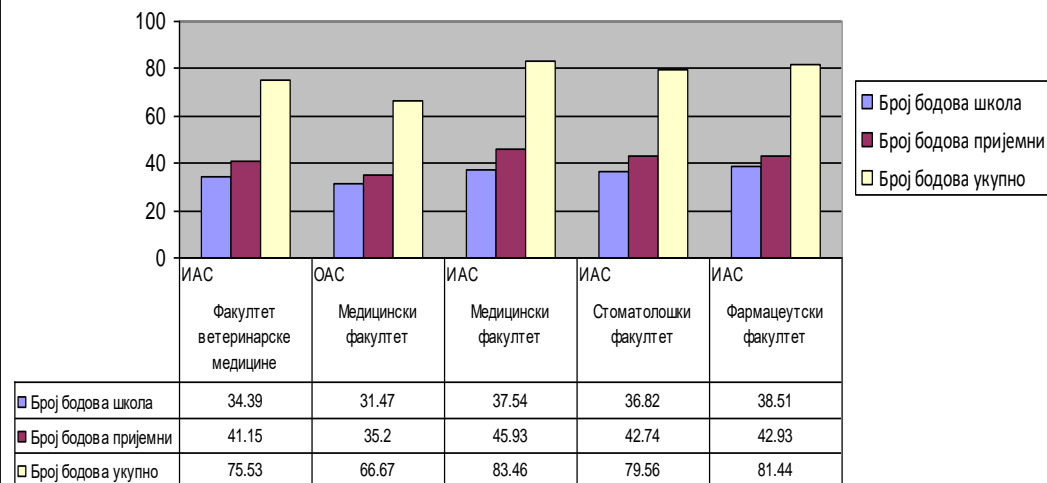


2014/15 ↓

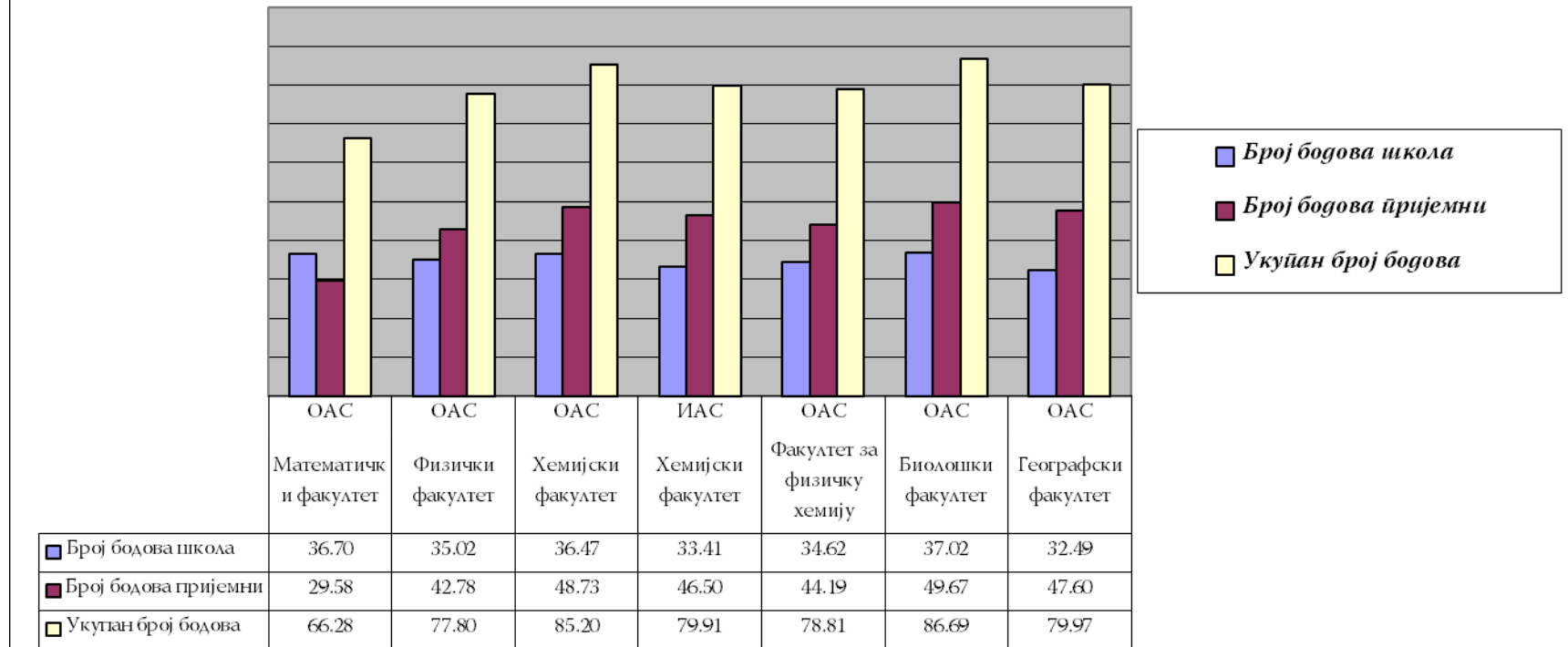
Преглед просечног броја бодова у оквиру медицинске групе 2015/16



Преглед просечног броја бодова на медицинској групи



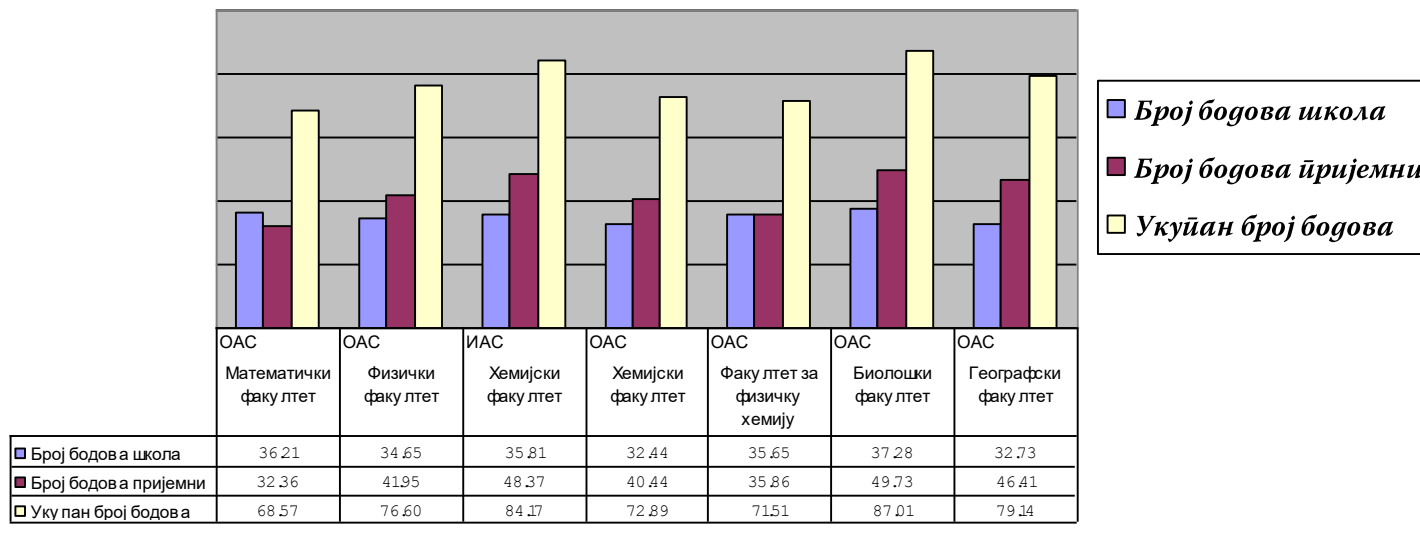
Преглед просечног броја бодова у оквиру природно-математичке групе 2017/18



Граф. 25

Преглед просечног броја бодова у оквиру природно-математичке групе

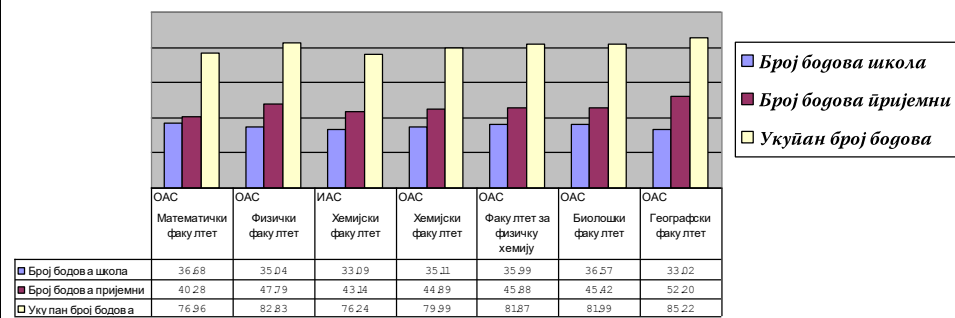
2016/17



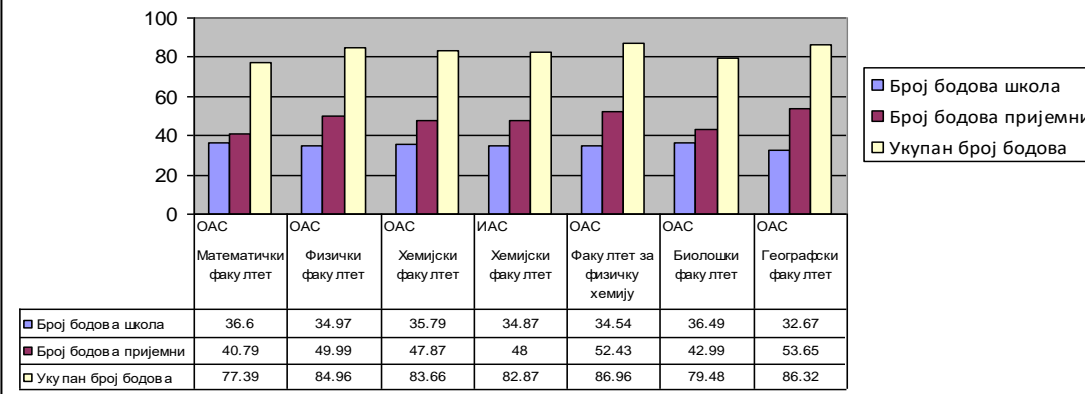
2014/15 ↓

Преглед просечног броја бодова у оквиру природно-математичке групе

2015/16



Преглед просечног броја бодова у природно-математичкој групи



Табела 4. Преглед комбинација факултета на које су кандидати аплицирали у оквиру Универзитета (комбинације са 4 и више кандидата)

	Кандидата
МДФ + СТФ	369
ЕФ + ФОН	280
СФ + ФОН	218
ЕТФ + ФОН	206
МТФ + ФОН	203
ЕТФ + МТФ	200
МФ + ФОН	142
ЕТФ + МФ	124
ЕТФ + МТФ + ФОН	90
ТМФ + ФФ	84
ГФ + МФ	71
ПРФ + ФПН	62
МФ + СФ	46
МТФ + МФ	42
МДФ + ХФ	39
ЕТФ + МФ + ФОН	35
ТМФ + ХФ	30
МТФ + МФ + ФОН	28
ЕТФ + МТФ + МФ	26
МДФ + ФВМ	24
ТМФ + ФОН	23
ЕТФ + ФИФ	21
ГФ + МТФ	21
СЕР + ФЗФ	20
МДФ + ТМФ	20
ФФ + ХФ	20
ФЗФ + ФПН	19
ФЗФ + ФЛФ	17
МФ + РГФ	16
ЕТФ + МТФ + МФ + ФОН	16
МТФ + СФ + ФОН	16
ГФ + СФ	15

	Кандидата
БФ + ПФ	15
ГФ + ЕТФ	14
ЕФ + МФ + ФОН	14
МФ + СФ + ФОН	14
МДФ + СТФ + ХФ	14
ЕФ + МФ	13
БФ + МДФ	13
ЕТФ + СФ	12
СТФ + ХФ	12
ПФ + ФВМ	11
ПРФ + ФБ	11
СТФ + ТМФ	11
АФ + ГФ	10
МТФ + ФИФ	10
ГФ + ЕТФ + МФ	9
ЕФ + ФПН	9
СТФ + ФВМ	9
РГФ + ФОН	9
ГФ + РГФ	9
ПФ + СЕР	9
ПРФ + ФЗФ	8
СЕР + ФПН	8
ЕФ + СФ + ФОН	7
ПФ + ТМФ	7
ТМФ + ФФХ	7
ПФ + ФОН	6
ЕФ + СФ	6
БФ + ФВМ	6
МТФ + СФ	6
РГФ + ТМФ	6
ПФ + ФПН	6
ФБ + ФПН	5

	Кандидата
ЕФ + ФЛФ	5
ЕФ + ТМФ	5
ПФ + ФБ	5
ФЛФ + ФПН	5
МТФ + ФФХ	5
СЕР + ФБ	5
ЕФ + ФБ	5
ПРФ + ФЛФ	5
ЕТФ + СФ + ФОН	5
БФ + ФФХ	4
ГФ + ЕФ	4
БФ + МДФ + СТФ	4
АФ + ПРФ	4
ЕТФ + ЕФ	4
ФБ + ФЗФ	4
АФ + ФЛФ	4
ПФ + ШФ	4
ГФ + МТФ + МФ	4
МДФ + ФФХ	4
ПФ + ФФ	4
БФ + ФЛФ	4
ГФ + ПФ	4
РГФ + СФ	4
ЕФ + ФЗФ	4
МФ + ФИФ	4
ПРФ + СЕР	4
МТФ + РГФ	4
ЕТФ + ТМФ	4

Назив институције	Акроним институције
Архитектонски факултет	АФ
Биолошки факултет	БФ
Географски факултет	ГГФ
Грађевински факултет	ГФ
Економски факултет	ЕФ
Математички факултет	МТФ
Машински факултет	МФ
Медицински факултет	МДФ
Пољопривредни факултет	ПФ
Правни факултет	ПРФ
Православни богословски факултет	ПБФ
Рударско-геолошки факултет	РГФ
Саобраћајни факултет	СФ
Стоматолошки факултет	СТФ
Технички факултет у Бору	ТФБ
Технолошко-металуршки факултет	ТМФ
Универзитет у Београду	УБ
Учитељски факултет	УФ
Факултет безбедности	ФБ
Факултет ветеринарске медицине	ФВМ
Факултет за специјалну едукацију и рехабилитацију	СЕР
Факултет за физичку хемију	ФФХ
Факултет организационих наука	ФОН
Факултет политичких наука	ФПН
Факултет спорта и физичког васпитања	СФВ
Фармацеутски факултет	ФФ
Физички факултет	ФИФ
Филозофски факултет	ФЗФ
Филолошки факултет	ФЛФ
Хемијски факултет	ХФ
Шумарски факултет	ШФ

УНИВЕРЗИТЕТ У БЕОГРАДУ – ПОДАЦИ О УПИСУ СТУДЕНАТА НА ОСНОВНЕ СТРУКОВНЕ СТУДИЈЕ

Назив институције	Врста студија	Студијски програм	Планирано			Уписано (без посеб. усл.)			Уписано (по посеб. усл.)			Уписано (укупно)			Пријављено		Укупно		
			Б	С	У	Б	С	У	Б	С	У	Б	С	У	1ж	Сви	Преко		
Шумарски факултет	ОС	Технологија намештаја и производа од дрвета		50	50														50
Факултет спорта и физичког васпитања	ОС	Рекреација	8	22	30	8	13	21	1		1	9	13	22	19	29			8
Факултет спорта и физичког васпитања	ОС	Спорт	22	68	90	22	39	61	1		1	23	39	62	51	84			28
Стоматолошки факултет	ОС	Зубни техничар протетичар		20	20		20	20					20	20	23	23			
Стоматолошки факултет	ОС	Орална хигијена		20	20		5	5					5	5	6	6			15
Укупно			30	180	210	30	77	107	2	0	2	32	77	109	99	142	0	101	